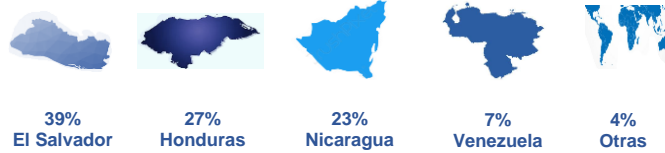


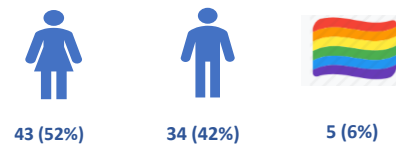
Información sobre personas solicitantes y refugiadas en Guatemala desde el año 1986 - febrero 2024

1148	82	2%	157
Personas reconocidas como refugiadas en Guatemala desde el año 1986 hasta febrero 2024	Personas reconocidas como refugiadas en Guatemala durante el año 2024, reportadas hasta febrero 2024	De incremento entre nuevas solicitudes de refugio en Guatemala en comparación: febrero- 2023/febrero 2024	Personas que han solicitado refugio en Guatemala en el año 2024, al mes de febrero; 48.5% hombres, 48.5% mujeres y 3% LGBTI

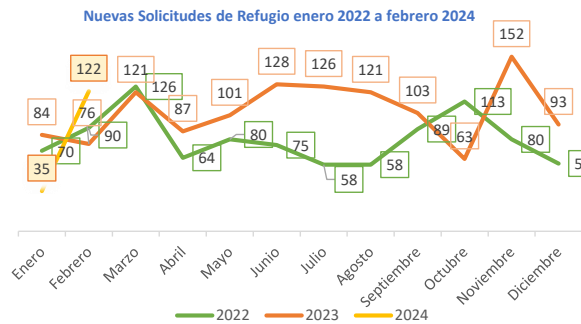
Personas reconocidas como Refugiadas en 2024



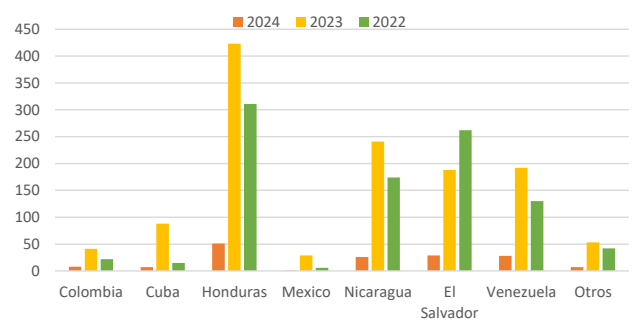
Desglose de personas reconocidas como Refugiadas de febrero 2024



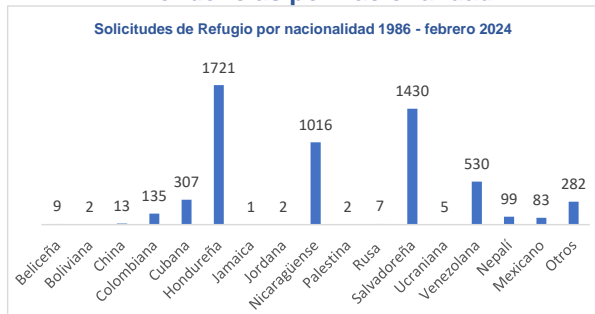
Tendencias



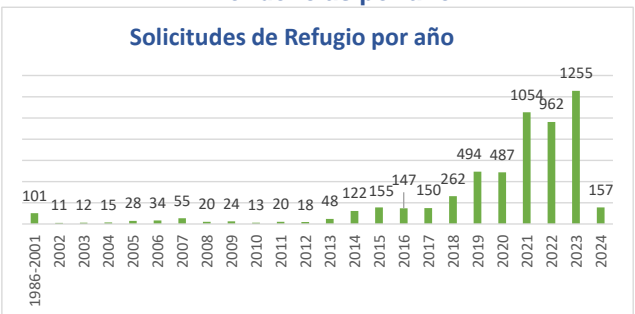
Solicitudes de Refugio por país febrero 2024



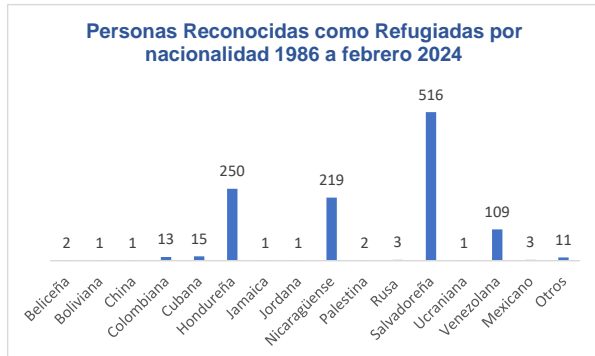
Tendencias por nacionalidad



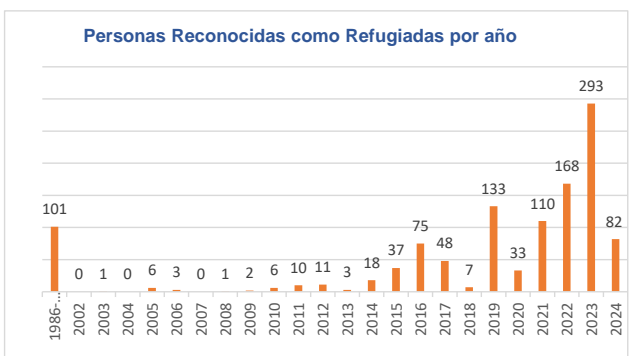
Tendencias por año



Personas Reconocidas como Refugiadas por nacionalidad 1986 a febrero 2024



Personas Reconocidas como Refugiadas por año



Fuente: Elaborado con datos oficiales del Departamento de Reconocimiento de Estatus de Refugiado (DRER) de la Subdirección de Atención y Protección de Derechos Fundamentales de los Migrantes del Instituto Guatemalteco de Migración (IGM). Ciudad de Guatemala, febrero 2024.

Nota: Los reportes estadísticos reportados en relación a personas refugiadas en Guatemala se consolidan con base a información registrada en el Departamento de Reconocimiento de Estatus de Refugiado (DRER) de la Subdirección de Atención y Protección de Derechos Fundamentales de los Migrantes del Instituto Guatemalteco de Migración (IGM).

