

Información sobre personas solicitantes y refugiadas en Guatemala desde el año 1986 - enero 2024

1148

Personas reconocidas como refugiadas en Guatemala desde el año 1986 hasta enero 2024

82

Personas reconocidas como refugiadas en Guatemala durante el año 2024, reportadas hasta enero 2024

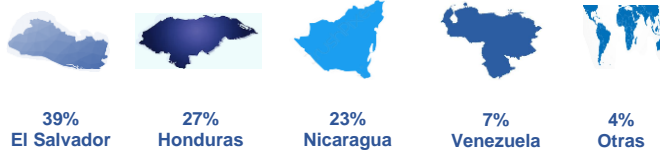
58%

De decremento entre nuevas solicitudes de refugio en Guatemala en comparación: enero- 2023/enero 2024

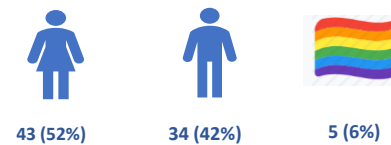
35

Personas que han solicitado refugio en Guatemala en el año 2024, al mes de enero; 66% hombres, 31% mujeres y 3% LGBTI

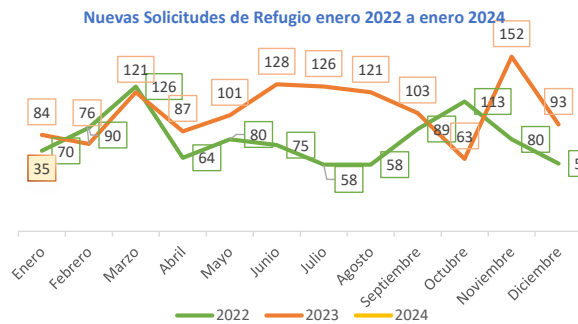
Personas reconocidas como Refugiadas en 2024



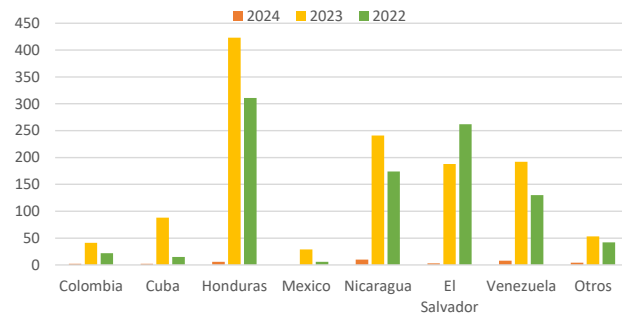
Desglose de personas reconocidas como Refugiadas de enero 2024



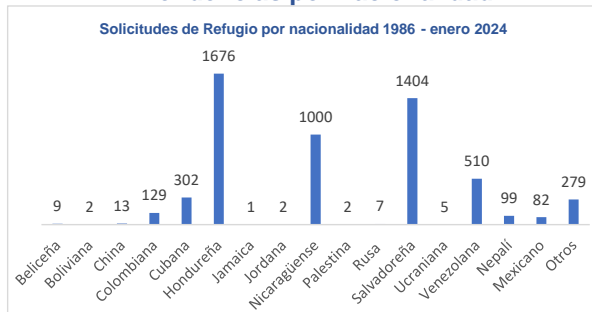
Tendencias



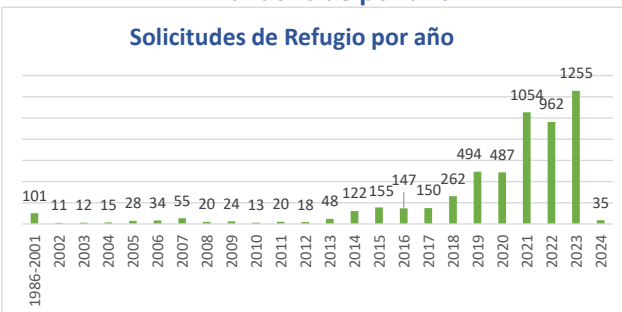
Solicitudes de Refugio por país enero 2024



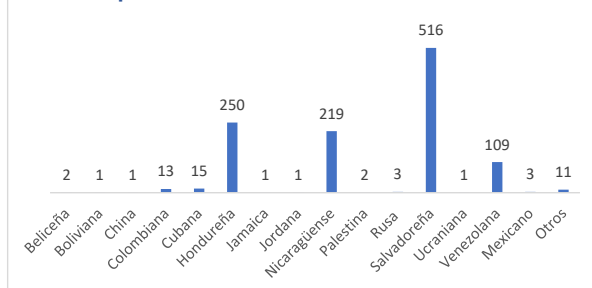
Tendencias por nacionalidad



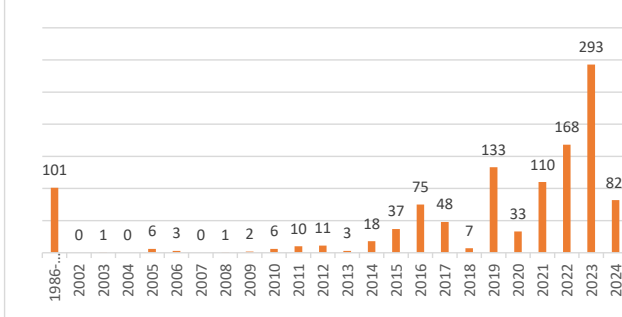
Tendencias por año



Personas Reconocidas como Refugiadas por nacionalidad 1986 a enero 2024



Personas Reconocidas como Refugiadas por año



Fuente: Elaborado con datos oficiales del Departamento de Reconocimiento de Estatus de Refugiado (DRER) de la Subdirección de Atención y Protección de Derechos Fundamentales de los Migrantes del Instituto Guatemalteco de Migración (IGM). Ciudad de Guatemala, enero 2024.

Nota: Los reportes estadísticos reportados en relación a personas refugiadas en Guatemala se consolidan con base a información registrada en el Departamento de Reconocimiento de Estatus de Refugiado (DRER) de la Subdirección de Atención y Protección de Derechos Fundamentales de los Migrantes del Instituto Guatemalteco de Migración (IGM).

