

## FLUJO MIGRATORIO REGULAR DEL 31 DE MARZO AL 09 DE ABRIL DEL 2023

### FLUJO MIGRATORIO POR DELEGACIÓN Y VÍA DE ACCESO

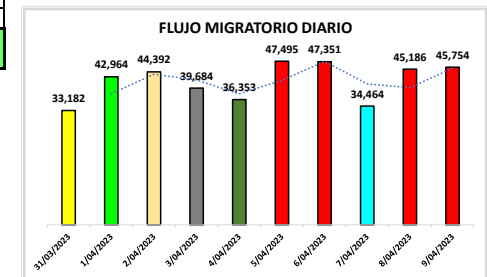
DELEGACIÓN Y VÍA DE ACCESO	TIPO DE FLUJO		TOTAL
	INGRESO	EGRESO	
<b>Aéreo</b>	<b>57,811</b>	<b>53,818</b>	<b>111,629</b>
AEROPUERTO INTL. LA AURORA	57,608	53,614	111,222
AEROPUERTO SANTA ELENA	203	204	407
<b>Marítimo</b>	<b>389</b>	<b>514</b>	<b>903</b>
LIVINGSTON	286	406	692
PUERTO BARRIOS	96	99	195
PUERTO QUETZAL	7	9	16
SANTO TOMAS DE CASTILLA	0	0	0
<b>Terrestre</b>	<b>157,115</b>	<b>147,178</b>	<b>304,293</b>
VALLE NUEVO	45,844	45,898	91,742
PEDRO DE ALVARADO	29,824	25,744	55,568
SAN CRISTOBAL	21,781	19,914	41,695
NUEVA ANGIUATU	18,921	17,791	36,712
EL CINCHADO/CORINTO	12,351	10,933	23,284
MELCHOR DE MENCOS	9,331	9,683	19,014
EL FLORIDO	5,973	5,951	11,924
AGUA CALIENTE	4,683	4,373	9,056
EL CARMEN	3,541	2,557	6,098
TECUN UMAN 1	2,674	2,935	5,609
TECUN UMAN 2	855	359	1,214
LA MESILLA	701	493	1,194
EL CEIBO	485	423	908
GRACIAS A DIOS	65	73	138
BETHEL	86	51	137
<b>Total general</b>	<b>215,315</b>	<b>201,510</b>	<b>416,825</b>

### NACIONALIDADES CON MAYOR FLUJO MIGRATORIO

NACIONALIDAD	TIPO DE FLUJO		TOTAL
	INGRESO	EGRESO	
GUATEMALA	84,840	86,779	171,619
EL SALVADOR	70,258	61,087	131,345
ESTADOS UNIDOS DE AMÉRICA	18,694	16,147	34,841
HONDURAS	15,583	14,129	29,712
BELICE	4,583	3,524	8,107
MEXICO, ESTADOS UNIDOS MEXICANOS	3,587	3,111	6,698
COSTA RICA	3,589	2,804	6,393
NICARAGUA	1,619	1,730	3,349
COLOMBIA	1,642	1,563	3,205
CANADA	1,074	1,209	2,283
ALEMANIA	1,130	1,135	2,265
REINO UNIDO DE GRAN BRETAÑA	948	805	1,753
OTROS	7,768	7,487	15,255
<b>TOTAL</b>	<b>215,315</b>	<b>201,510</b>	<b>416,825</b>

### FLUJO MIGRATORIO DIARIO

DÍA	TIPO DE FLUJO		TOTAL
	INGRESO	EGRESO	
31/03/2023	16,803	16,379	33,182
1/04/2023	24,104	18,860	42,964
2/04/2023	22,333	22,059	44,392
3/04/2023	19,981	19,703	39,684
4/04/2023	18,395	17,958	36,353
5/04/2023	23,767	23,728	47,495
6/04/2023	24,743	22,608	47,351
7/04/2023	18,519	15,945	34,464
8/04/2023	22,988	22,198	45,186
9/04/2023	23,682	22,072	45,754
<b>TOTAL</b>	<b>215,315</b>	<b>201,510</b>	<b>416,825</b>



### FLUJO MIGRATORIO POR SEXO

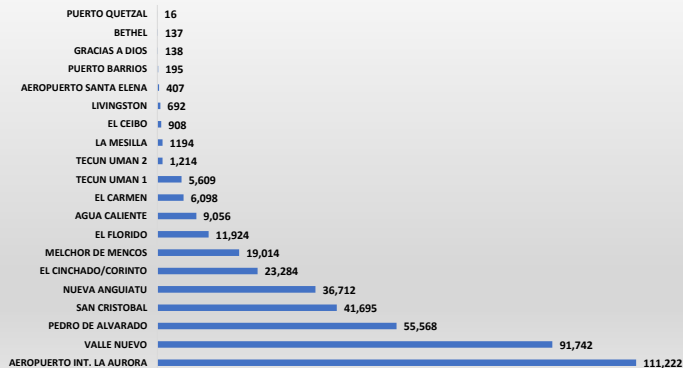


212,770



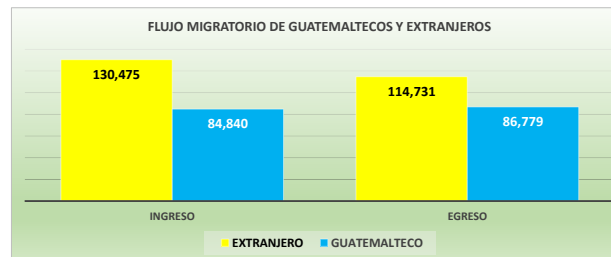
204,055

### FLUJO MIGRATORIO POR DELEGACIÓN



### FLUJO MIGRATORIO DE GUATEMALTECOS Y EXTRANJEROS

NACIONALIDAD	TIPO DE FLUJO		TOTAL
	INGRESO	EGRESO	
EXTRANJERO	130,475	114,731	245,206
GUATEMALTECO	84,840	86,779	171,619
<b>Total general</b>	<b>215,315</b>	<b>201,510</b>	<b>416,825</b>



Fuente: SIOM. Elaborado por Departamento de Estadística y Archivos / Instituto Guatemalteco de Migración



DIRECCIÓN  
6ta. avenida 3-11, zona 4,  
Ciudad de Guatemala



TELÉFONO  
+502 2411 2411



CORREO ELECTRÓNICO  
info@igm.gob.gt