

Información sobre personas solicitantes y refugiadas en Guatemala desde el año 1986 - diciembre 2023

1066

Personas reconocidas como refugiadas en Guatemala desde el año 1986 hasta diciembre 2023

293

Personas reconocidas como refugiadas en Guatemala durante el año 2023 reportadas hasta diciembre 2023

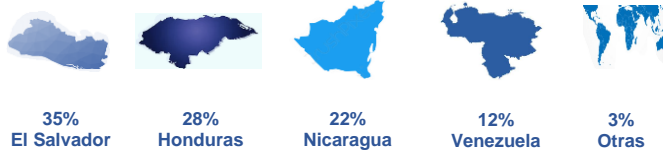
30%

Porcentaje de incremento entre nuevas solicitudes de refugio en Guatemala en comparación: enero-diciembre 2022/enero-diciembre 2023

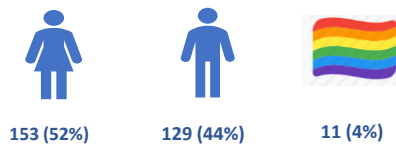
1255

Personas que han solicitado refugio en Guatemala en el año 2023, al mes de diciembre; 50% hombres, 47% mujeres y 3% LGBTI

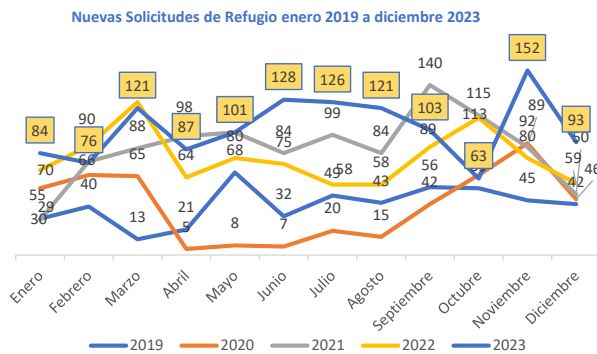
Personas reconocidas como Refugiadas en 2023



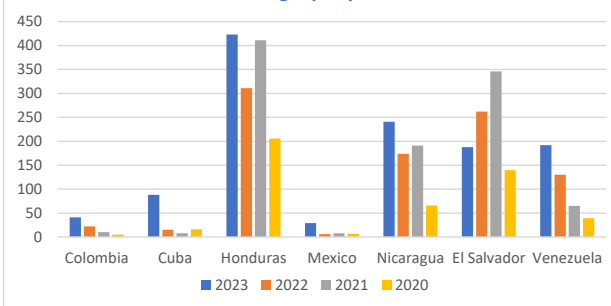
Desglose de personas reconocidas como Refugiadas diciembre 2023



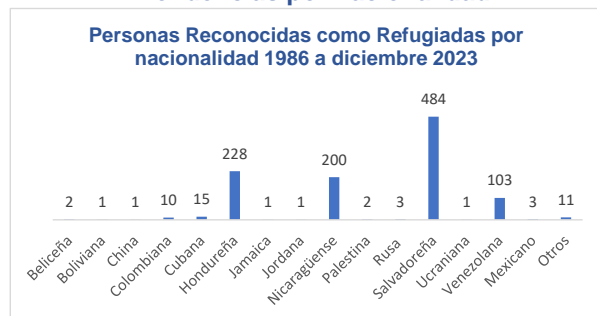
Tendencias



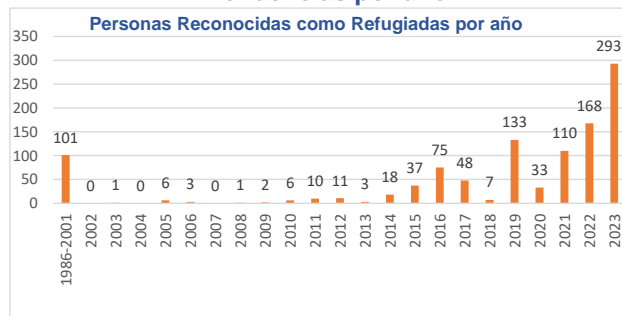
Solicitudes de Refugio por país diciembre 2023



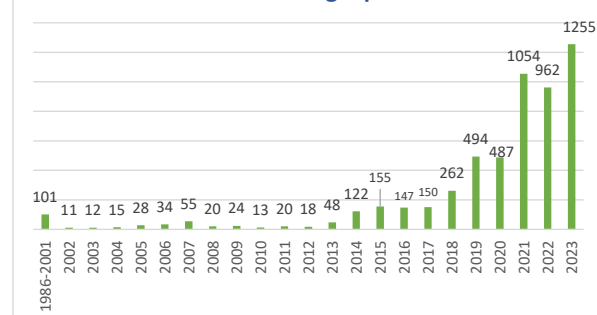
Tendencias por nacionalidad



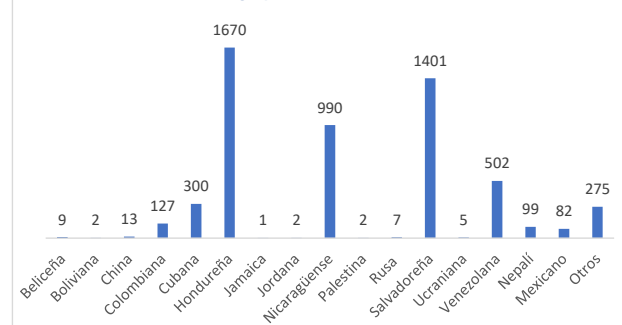
Tendencias por año



Solicitudes de Refugio por año



Solicitudes de Refugio por nacionalidad 1986 - diciembre 2023



Fuente: Elaborado con datos oficiales del Departamento de Reconocimiento de Estatus de Refugiado (DRER) de la Subdirección de Atención y Protección de Derechos Fundamentales de los Migrantes del Instituto Guatemalteco de Migración (IGM). Ciudad de Guatemala, diciembre 2023.

Nota: Los reportes estadísticos reportados en relación a personas refugiadas en Guatemala se consolidan con base a información registrada en el Departamento de Reconocimiento de Estatus de Refugiado (DRER) de la Subdirección de Atención y Protección de Derechos Fundamentales de los Migrantes del Instituto Guatemalteco de Migración (IGM).

