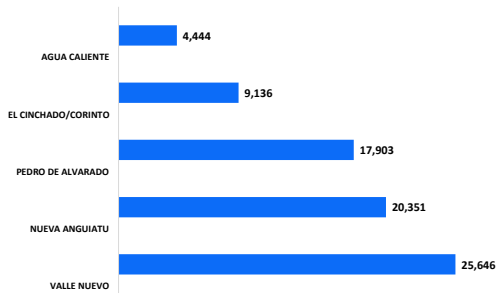


FLUJO MIGRATORIO REGULAR DEL 12 AL 16 DE ENERO DE 2024
DELEGACIONES COLINDANTES ENTRE GUATEMALA EL SALVADOR Y GUATEMALA HONDURAS

FLUJO MIGRATORIO POR DELEGACIÓN

DELEGACIÓN Y VIA DE ACCESO	TIPO DE FLUJO		TOTAL
	INGRESO	EGRESO	
VALLE NUEVO	13,556	12,090	25,646
NUEVA ANGUIATU	10,741	9,610	20,351
PEDRO DE ALVARADO	9,622	8,281	17,903
EL CINCHADO/CORINTO	5,217	3,919	9,136
AGUA CALIENTE	2,325	2,119	4,444
Total general	41,461	36,019	77,480

FLUJO MIGRATORIO POR DELEGACIONES



***INSTITUTO GUATEMALTECO DE MIGRACIÓN. Departamento de Estadística y Archivos.

NACIONALIDADES CON MAYOR FLUJO MIGRATORIO

NACIONALIDAD	INGRESO	EGRESO	TOTAL
EL SALVADOR	19,399	16,752	36,151
GUATEMALA	13,647	12,848	26,495
HONDURAS	5,235	4,260	9,495
NICARAGUA	1,306	530	1,836
ESTADOS UNIDOS DE AMÉRICA	707	702	1,409
MÉXICO, ESTADOS UNIDOS MEXICANOS	162	138	300
BELICE	126	72	198
CANADA	65	99	164
ECUADOR	152	6	158
PANAMÁ	67	43	110
COSTA RICA	41	64	105
COLOMBIA	56	40	96
OTROS	498	465	963
TOTAL	41,461	36,019	77,480

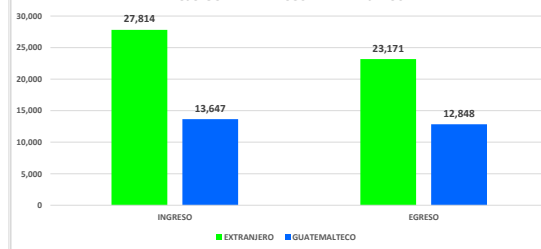
FLUJO MIGRATORIO POR SEXO



FLUJO MIGRATORIO DE GUATEMALTECOS Y EXTRANJEROS

NACIONALIDAD	TIPO DE FLUJO		TOTAL
	INGRESO	EGRESO	
EXTRANJERO	27,814	23,171	50,985
GUATEMALTECO	13,647	12,848	26,495
Total general	41,461	36,019	77,480

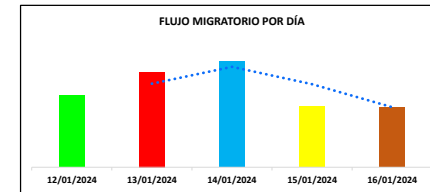
FLUJO GUATEMALTECOS Y EXTRANJEROS



FLUJO MIGRATORIO POR DÍA

FECHA	INGRESO	EGRESO	TOTAL
12/01/2024	7,632	6,556	14,188
13/01/2024	11,013	7,756	18,769
14/01/2024	10,582	10,248	20,830
15/01/2024	6,293	5,638	11,931
16/01/2024	5,941	5,821	11,762
TOTAL	41,461	36,019	77,480

FLUJO MIGRATORIO POR DÍA



FLUJO MIGRATORIO POR MOTIVO DE VIAJE

MOTIVO DE VIAJE	INGRESO	EGRESO	TOTAL
TURISMO	39,711	22,937	62,648
RESIDENCIA	1,747	13,018	14,765
ESTUDIOS	3	56	59
OFICIAL	0	8	8
TOTAL	41,461	36,019	77,480

INGRESO POR MOTIVO DE VIAJE

