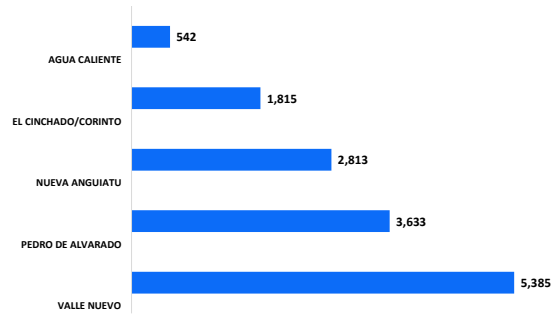


FLUJO MIGRATORIO REGULAR DEL 12 DE ENERO DE 2024

FLUJO MIGRATORIO POR DELEGACIÓN Y VÍA DE ACCESO

DELEGACIÓN Y VÍA DE ACCESO	TIPO DE FLUJO		TOTAL
	INGRESO	EGRESO	
Terrestre	7,632	6,556	14,188
VALLE NUEVO	2,849	2,536	5,385
PEDRO DE ALVARADO	1,891	1,742	3,633
NUEVA ANGUIATU	1,567	1,246	2,813
EL CINCHADO/CORINTO	961	854	1,815
AGUA CALIENTE	364	178	542
Total general	7,632	6,556	14,188

DELEGACIONES CON MAYOR FLUJO MIGRATORIO



***INSTITUTO GUATEMALTECO DE MIGRACIÓN. Departamento de Estadística y Archivos.

NACIONALIDADES CON MAYOR FLUJO MIGRATORIO

NACIONALIDAD	INGRESO	EGRESO	TOTAL
EL SALVADOR	3,473	2,437	5,910
GUATEMALA	2,642	3,091	5,733
HONDURAS	973	569	1,542
ESTADOS UNIDOS DE AMÉRICA	152	156	308
NICARAGUA	107	132	239
MÉXICO	28	22	50
CANADA	27	17	44
POLONIA	43	0	43
BELICE	29	11	40
PANAMÁ	14	16	30
COSTA RICA	12	16	28
ECUADOR	26	2	28
OTROS	106	87	193
TOTAL	7,632	6,556	14,188

FLUJO MIGRATORIO POR SEXO



INGRESO:
4,601
EGRESO:
4,139

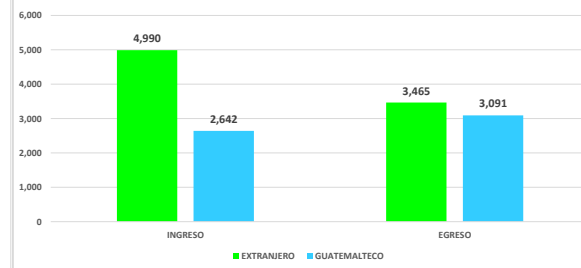


INGRESO:
3,031
EGRESO:
2,417

FLUJO MIGRATORIO DE GUATEMALTECOS Y EXTRANJEROS

NACIONALIDAD	TIPO DE FLUJO		TOTAL
	INGRESO	EGRESO	
EXTRANJERO	4,990	3,465	8,455
GUATEMALTECO	2,642	3,091	5,733
Total general	7,632	6,556	14,188

FLUJO GUATEMALTECOS Y EXTRANJEROS



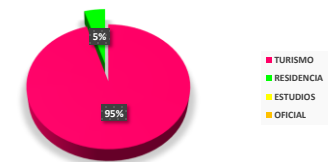
FLUJO MIGRATORIO POR DÍA

FECHA	INGRESO	EGRESO	TOTAL
12/01/2024	7,632	6,556	14,188

FLUJO MIGRATORIO POR MOTIVO DE VIAJE

MOTIVO DE VIAJE	INGRESO	EGRESO	TOTAL
TURISMO	7,283	3,414	10,697
RESIDENCIA	349	3,131	3,480
ESTUDIOS	0	7	7
OFICIAL	0	4	4
TOTAL	7,632	6,556	14,188

INGRESO POR MOTIVO DE VIAJE



DIRECCIÓN
Sta. avenida 3-11, zona 4,
Ciudad de Guatemala



TELÉFONO
+502 2411 2411



CORREO ELECTRÓNICO
Info@igm.gob.gt