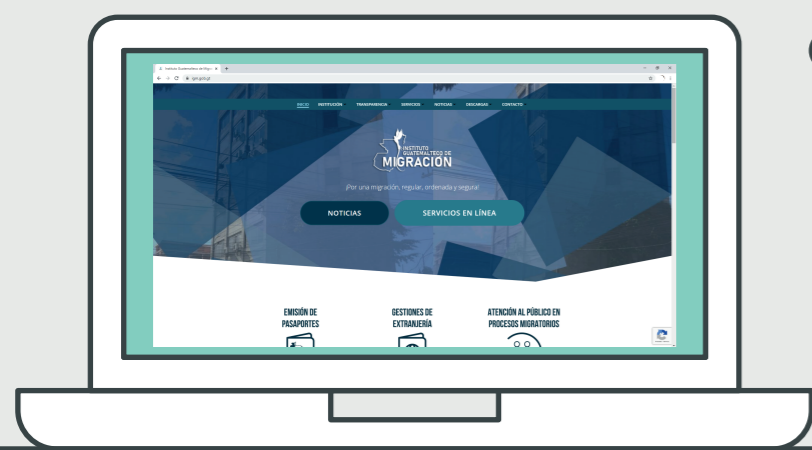


PASOS PARA
**REPROGRAMAR
CITA EN LINEA
PASAPORTES**

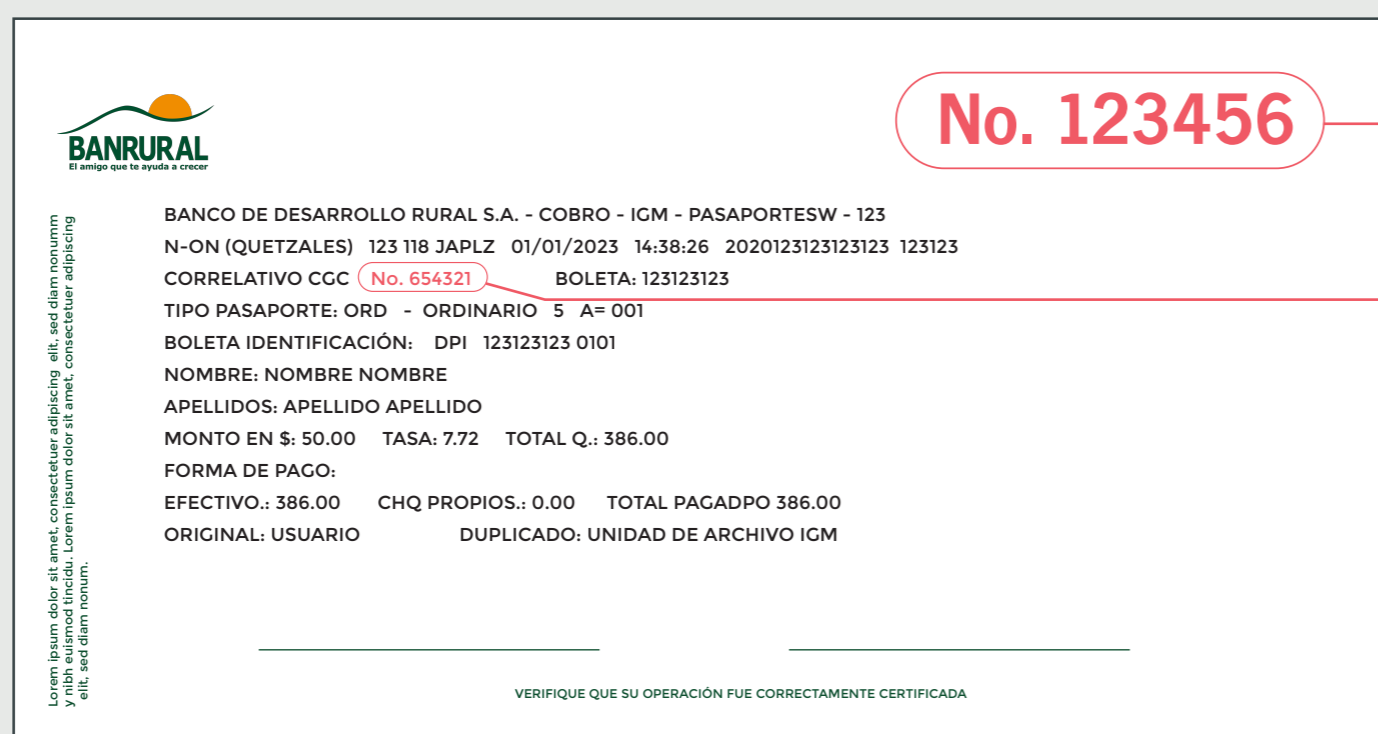


Ingresas a:

igm.gob.gt

1 >Ingresas los No. de boleta y correlativo

Ingresas el número de boleta, número de CGC (Contraloría General de Cuentas) y fecha de nacimiento.



No Boleta: 123456 No. CGC: 654321 Fecha Nacimiento: dd/mm/aaaa

Siguiente

2 >Elige la sede a donde asistirás

Seleccionar departamento, municipio y centro donde desea ser atendido.

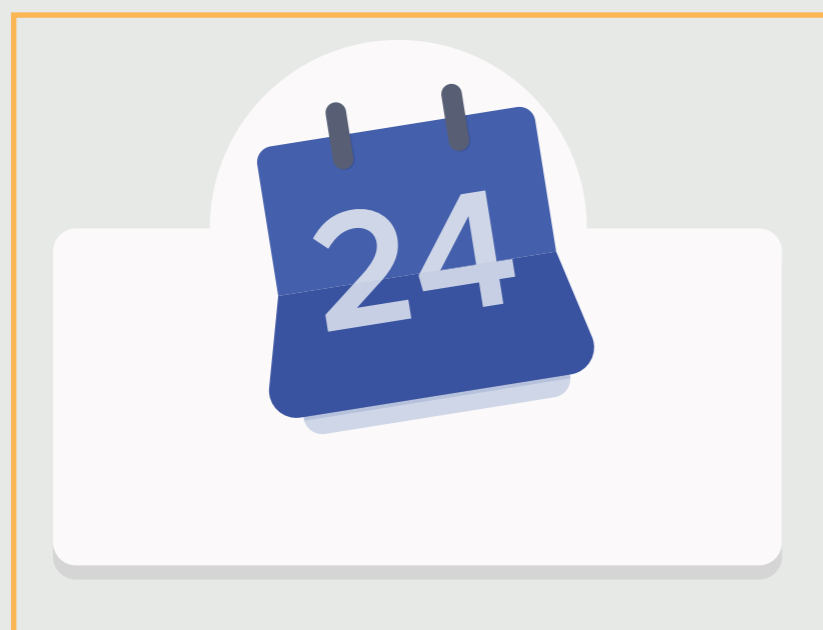
País: GUATEMALA Departamento: GUATEMALA

Municipio: GUATEMALA Centro: PASAPORTES CENTRAL

Siguiente

3 >Elige la fecha

Selecciona fecha con disponibilidad a tu conveniencia



3.1

Selecciona horario a tu conveniencia

3.2 Reprogramar cita para emisión de pasaporte

PETER BEAR BEAR JOBS
No. BOLETA: 9999999 , No. CGC: 9999999
TIPO PASAPORTE: ORDINARIO
TRÁMITE: RENOVACION
FECHA CITA: 10/02/2023
HORA: 7:00 HORAS
CENTRO: PASAPORTES CENTRAL
Motivo de reprogramación

Indique el motivo de reprogramación...

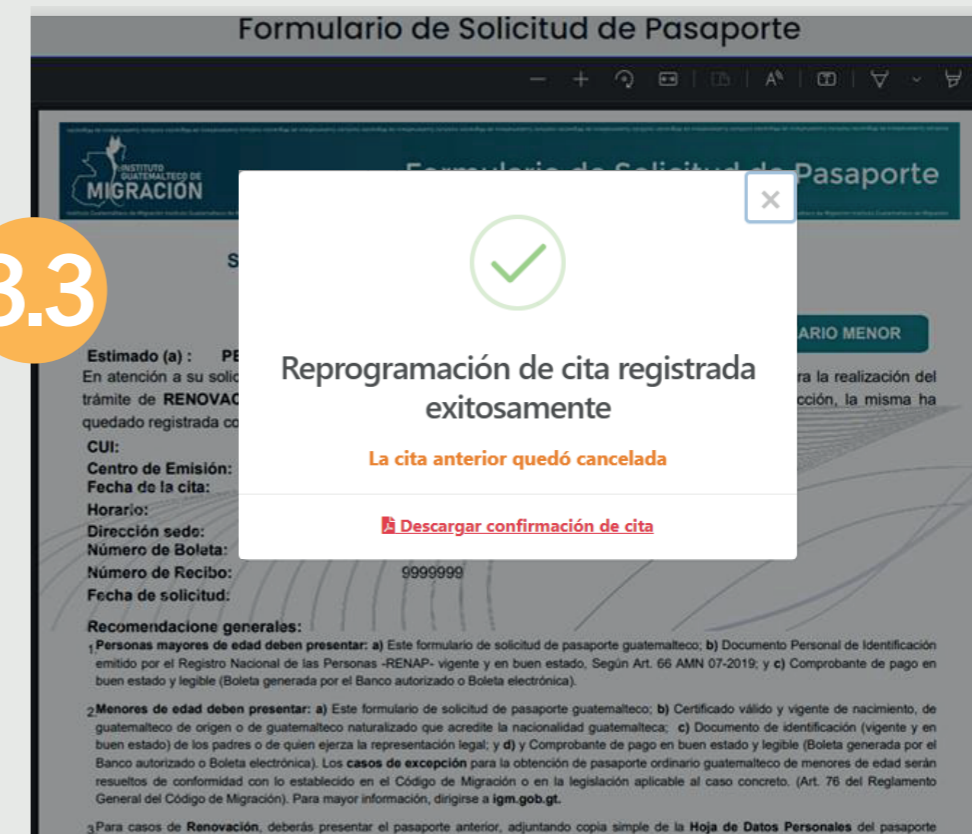
Al reprogramar su cita, automáticamente se cancelará la cita anterior.

llevas 61 citas de 100

He leído la información para agendar mi cita

Si, reprogramar cita **Cancelar**

Previsualización de la reprogramación de cita, debe ingresar el motivo de cambio de cita y marcar la opción de leído.



3.3

Registro de reprogramación de cita de manera exitosa.

NOTA: La cita anterior se cancela automáticamente.

¡RECUERDA!
La reprogramación de citas de pasaporte **NO TIENE COSTO**