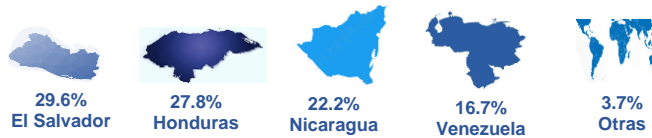


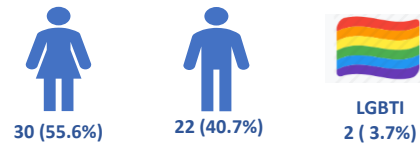
Información sobre personas solicitantes y refugiadas en Guatemala enero 2002 - marzo 2022

590	54	47%	286
Personas reconocidas como refugiadas en Guatemala	Personas reconocidas como refugiadas en Guatemala durante el año 2022 reportadas hasta marzo 2022	Porcentaje de incremento de nuevas solicitudes de refugio en Guatemala. Comparación enero-marzo 2021/ enero-marzo 2022	Personas que han solicitado refugio en Guatemala en el año 2022, al mes de marzo; 50.79% mujeres, 46.83% hombres y 2.38% LGBTI

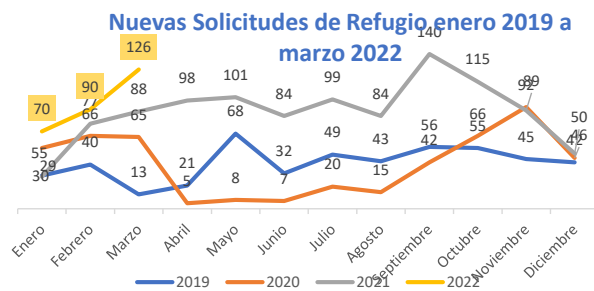
Personas reconocidas como Refugiadas en 2022



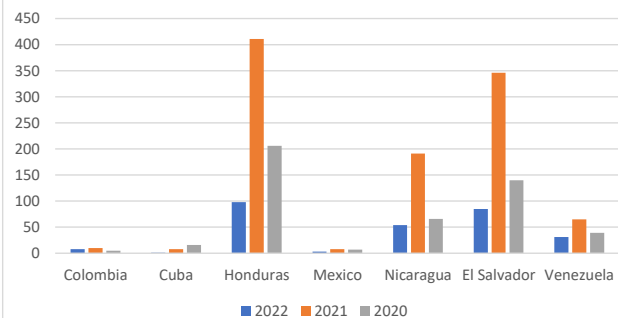
Desglose de personas reconocidas como Refugiadas hasta marzo 2022



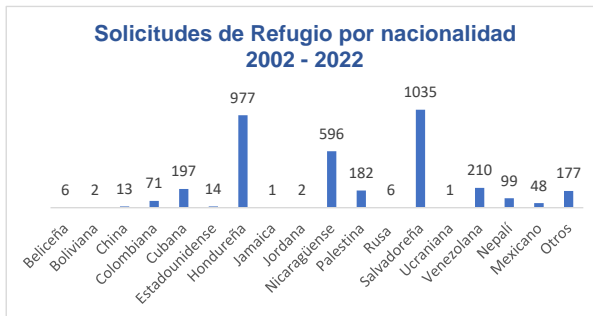
Tendencias



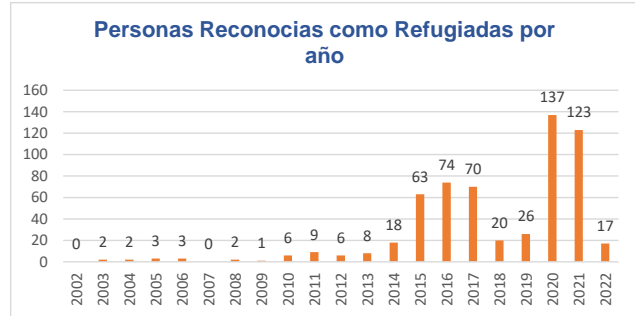
Solicitudes de Refugio por país hasta marzo 2022



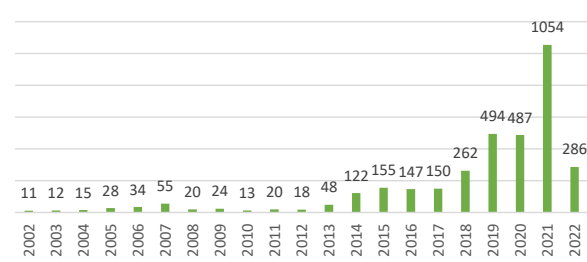
Tendencias por año



Tendencias por nacionalidad



Solicitudes de Refugio por año



Personas Reconocidas como Refugiadas por nacionalidad 2002 a febrero 2022

