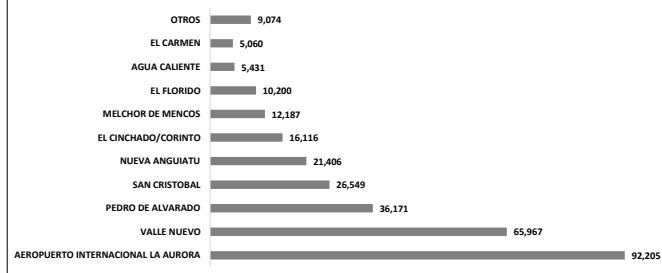


FLUJO MIGRATORIO DEL 08 AL 17 DE ABRIL 2022

FLUJO MIGRATORIO POR DELEGACIÓN Y VÍA DE ACCESO

DELEGACIÓN Y VÍA DE ACCESO	TIPO DE FLUJO		TOTAL
	INGRESO	EGRESO	
Aéreo	47,652	45,092	92,744
AEROPUERTO INTERNACIONAL LA AURORA	47,394	44,811	92,205
AEROPUERTO SANTA ELENA	258	281	539
Marítimo	285	212	497
LIVINGSTON	187	133	320
PUERTO BARRIOS	86	65	151
PUERTO QUETZAL	12	14	26
Terrestre	111,297	95,828	207,125
VALLE NUEVO	35,627	30,340	65,967
PEDRO DE ALVARADO	19,560	16,611	36,171
SAN CRISTOBAL	14,132	12,417	26,549
NUEVA ANGIUATU	11,465	9,941	21,406
EL CINCHADO/CORINTO	8,447	7,669	16,116
MELCHOR DE MENCOS	5,988	6,199	12,187
EL FLORIDO	5,956	4,244	10,200
AGUA CALIENTE	2,823	2,608	5,431
EL CARMEN	2,989	2,071	5,060
TECUN UMAN 1	2,046	2,338	4,384
TECUN UMAN 2	1,020	506	1,526
LA MESILLA	772	491	1,263
EL CEIBO	400	336	736
GRACIAS A DIOS	35	46	81
BETHEL	37	11	48
Total general	159,234	141,132	300,366

DELEGACIONES CON MÁS FLUJO MIGRATORIO



NACIONALIDADES CON MAYOR FLUJO MIGRATORIO

NACIONALIDAD	INGRESO	EGRESO	TOTAL
GUATEMALA	61,148	60,593	121,741
EL SALVADOR	50,625	40,853	91,478
ESTADOS UNIDOS DE AMÉRICA	16,733	13,560	30,293
HONDURAS	9,540	8,783	18,323
BELICE	3,191	2,704	5,895
NICARAGUA	4,086	1,705	5,791
COSTA RICA	2,661	2,426	5,087
MEXICO, ESTADOS UNIDOS MEXICANOS	2,415	2,108	4,523
COLOMBIA	1,260	1,202	2,462
CANADA	839	797	1,636
OTROS	6,736	6,401	13,137
TOTAL	159,234	141,132	300,366

FLUJO MIGRATORIO POR SEXO



159,063

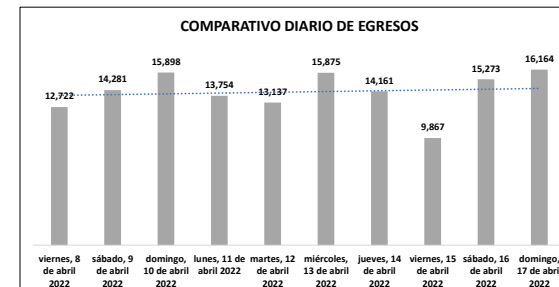
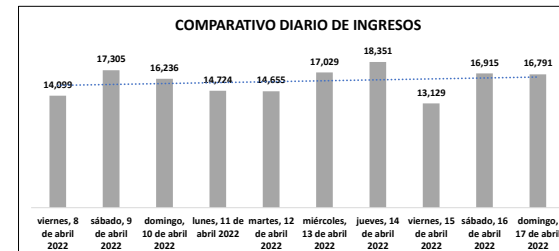
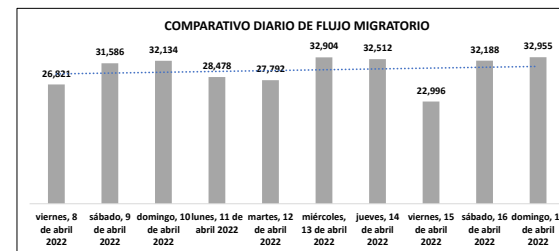
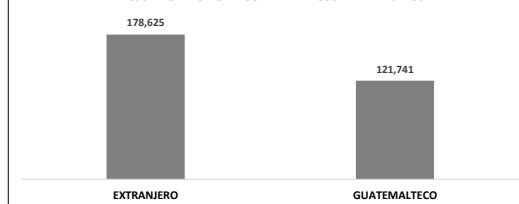


141,303

FLUJO MIGRATORIO DE GUATEMALTECOS Y EXTRANJEROS

NACIONALIDAD	TIPO DE FLUJO		TOTAL
	INGRESO	EGRESO	
EXTRANJERO	98,086	80,539	178,625
GUATEMALTECO	61,148	60,593	121,741
Total general	159,234	141,132	300,366

FLUJO MIGRATORIO DE GUATEMALTECOS Y EXTRANJEROS



DIRECCIÓN
6ta. avenida 3-11, zona 4,
Ciudad de Guatemala



TELÉFONO
+502 2411 2411



CORREO ELECTRÓNICO
info@igm.gov.gt