



GUATEMALTECOS RETORNADOS VÍA AÉREA Y TERRESTRE PROCEDENTES DE LOS ESTADOS UNIDOS Y MÉXICO

INFORME ESTADÍSTICO CUANTITATIVO

ENERO - MAYO 2021



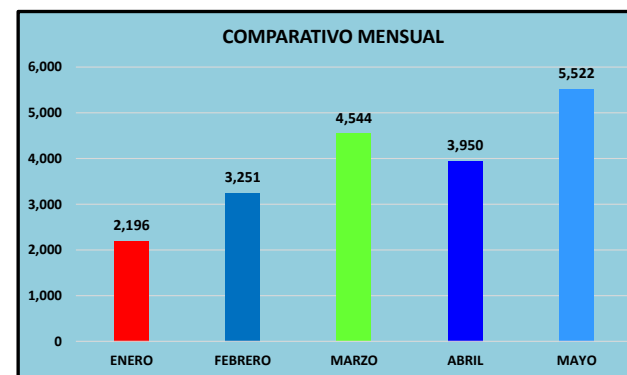
RESUMEN DE GUATEMALTECOS RETORNADOS VÍA AÉREA PROCEDENTES DE LOS ESTADOS UNIDOS, MÉXICO Y TERRESTRES PROCEDENTES DE MÉXICO

ENERO - MAYO 2021

**RESUMEN GENERAL DE GUATEMALTECOS RETORNADOS VÍA AÉREA Y TERRESTRE CORRESPONDIENTE
DE ENERO A MAYO DEL 2021
CON UN COMPARATIVO DE LOS AÑOS 2020 Y 2019**

MES	VÍA AÉREA DE ESTADOS UNIDOS							VÍA TERRESTRE DE MÉXICO							VÍA AÉREA DE MÉXICO						TOTAL GENERAL 2021	TOTAL GENERAL 2020	TOTAL GENERAL 2019			
	MAYORES		MENORES				SUB TOTAL	MAYORES		MENORES				SUB TOTAL	MAYORES		MENORES							SUB TOTAL		
	M	F	ACOMPAÑADOS		NNA			M	F	ACOMPAÑADOS		NNA			M	F	M	F	ACOMPAÑADOS						NNA	
			M	F	M	F				M	F	M	F						M	F						
ENERO	537	13	0	0	3	1	554	1,344	272	7	1	8	10	1,642	0	0	0	0	0	0	0	0	0	2,196	7,477	6,277
FEBRERO	366	26	0	2	3	1	398	2,152	394	37	35	201	34	2,853	0	0	0	0	0	0	0	0	0	3,251	7,883	6,892
MARZO	333	27	0	0	2	5	367	2,900	556	124	100	373	124	4,177	0	0	0	0	0	0	0	0	0	4,544	5,547	7,638
ABRIL	255	25	0	0	2	0	282	2,424	509	68	64	356	111	3,532	69	30	18	11	8	0	136	3,950	1,829	10,537		
MAYO	382	35	0	0	7	0	424	3,177	682	41	44	386	90	4,420	412	107	23	12	91	33	678	5,522	571	11,098		
TOTALES	1,873	126	0	2	17	7	2,025	11,997	2,413	277	244	1,324	369	16,624	481	137	41	23	99	33	814	19,463	45,572	105,512		

Fuente: División de Operativos, Delegaciones Terrestres y Aérea, Elaborado por Departamento de Estadística y Archivo. IGM



GUATEMALTECOS RETORNADOS VÍA AÉREA PROCEDENTES DE LOS ESTADOS UNIDOS

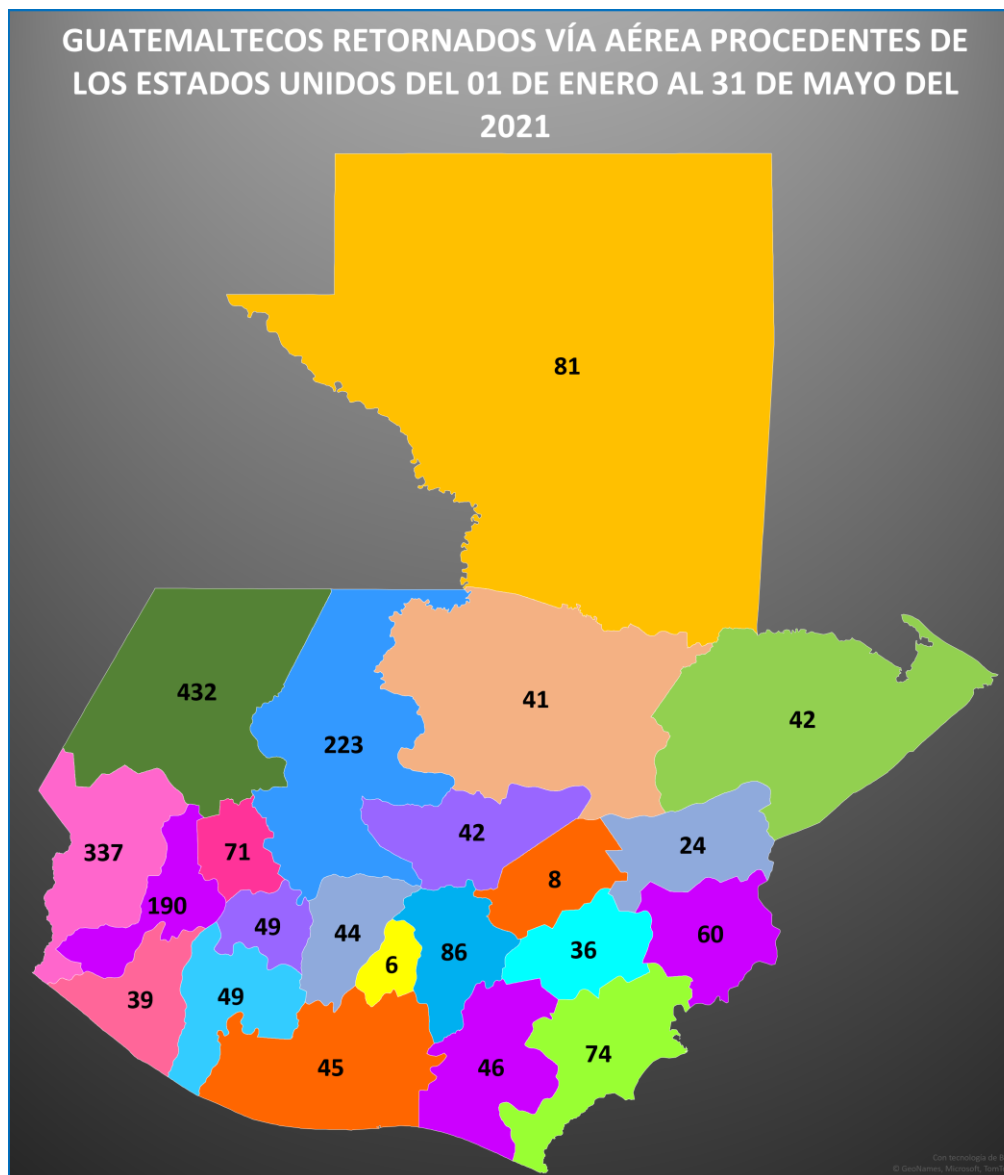
ENERO - MAYO 2021

(REGISTRADOS EN LA FUERZA AÉREA)

**GUATEMALTECOS RETORNADOS VÍA
AÉREA PROCEDENTES DE MÉXICO POR
DEPARTAMENTO DE ORIGEN
DEL 01 DE ENERO AL 31 DE MAYO DEL
2021**

DEPARTAMENTO	TOTAL
Alta Verapaz	41
Baja Verapaz	42
Chimaltenango	44
Chiquimula	60
El Progreso	8
Escuintla	45
Guatemala	86
Huehuetenango	432
Izabal	42
Jalapa	36
Jutiapa	74
Petén	81
Quetzaltenango	190
Quiché	223
Retalhuleu	39
Sacatepéquez	6
San Marcos	337
Santa Rosa	46
Sololá	49
Suchitepéquez	49
Totonicapán	71
Zacapa	24
Total general	2,025

Fuente: División de Operativos, Delegaciones Terrestres y Aérea, Elaborado por Departamento de Estadística y Archivo. IGM

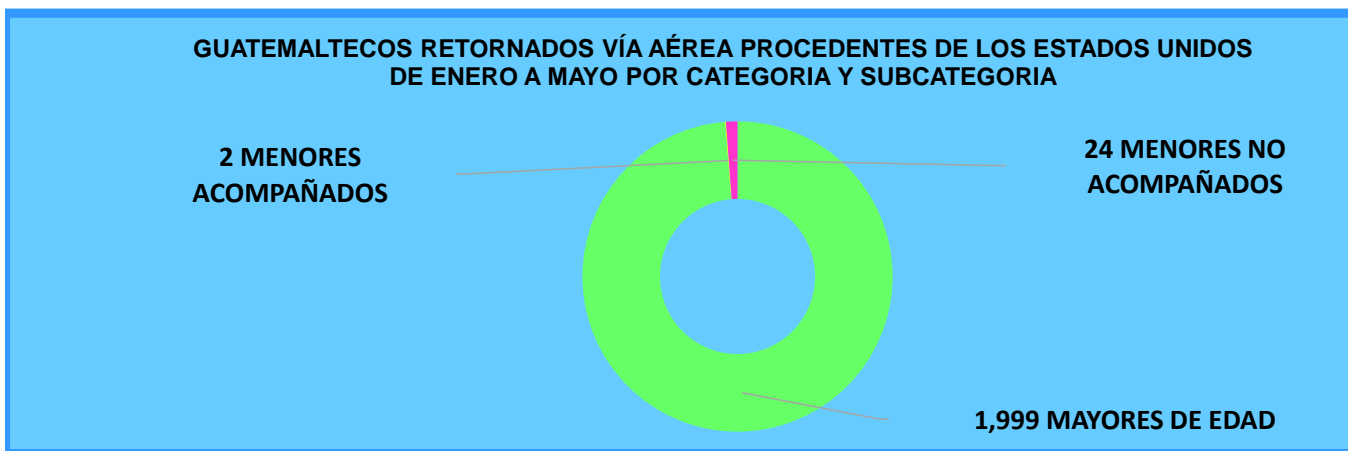


GUATEMALTECOS RETORNADOS DE EE.UU VÍA AÉREA ENERO - MAYO 2021 CON UN COMPARATIVO DE 2020 Y 2019

RETORNADOS :Personas que violaron el reglamento migratorio del país de procedencia de deportación.

MES	MAYORES		MENORES				2021	2020	2019
			ACOMPAÑADOS		NO ACOMPAÑADOS				
	M	F	M	F	M	F			
ENERO	537	13	0	0	3	1	554	4,171	4,076
FEBRERO	366	26	0	2	3	1	398	4,423	4,260
MARZO	333	27	0	0	2	5	367	2,938	4,976
ABRIL	255	25	0	0	2	0	282	716	5,575
MAYO	382	35	0	0	7	0	424	327	5,897
TOTAL	1,873	126	0	2	17	7	2,025	21,057	54,599

Fuente: División de Operativos, Delegaciones Terrestres y Aérea, Elaborado por Departamento de Estadística y Archivo. IGM





**GUATEMALTECOS RETORNADOS DESDE ESTADOS UNIDOS DE AMÉRICA VIA AÉREA,
ACUMULADO DE ENERO A MAYO DEL 2021
RESUMEN POR LUGAR DE PROCEDENCIA**

DEPORTADOS: Personas que infringieron el reglamento migratorio del país de procedencia de deportación.

	PROCEDENCIA	MAYORES		MENORES ACOMPAÑADOS		MENORES NO ACOMPAÑADOS		TOTALES 2021
		M	F			M	F	
ENERO- ABRIL	ALEXANDRIA, LOUISIANA	1873	126	0	2	17	7	2,025
	BROWNSVILLE, TEXAS	0	0	0	0	0	0	0
	EL PASO, TEXAS	0	0	0	0	0	0	0
	HOUSTON, TEXAS	0	0	0	0	0	0	0
	MESA, ARIZONA	0	0	0	0	0	0	0
	MIAMI, FLORIDA	0	0	0	0	0	0	0
	SAN ANTONIO, TEXAS	0	0	0	0	0	0	0
	Total general	1,873	126	0	0	17	7	2,025

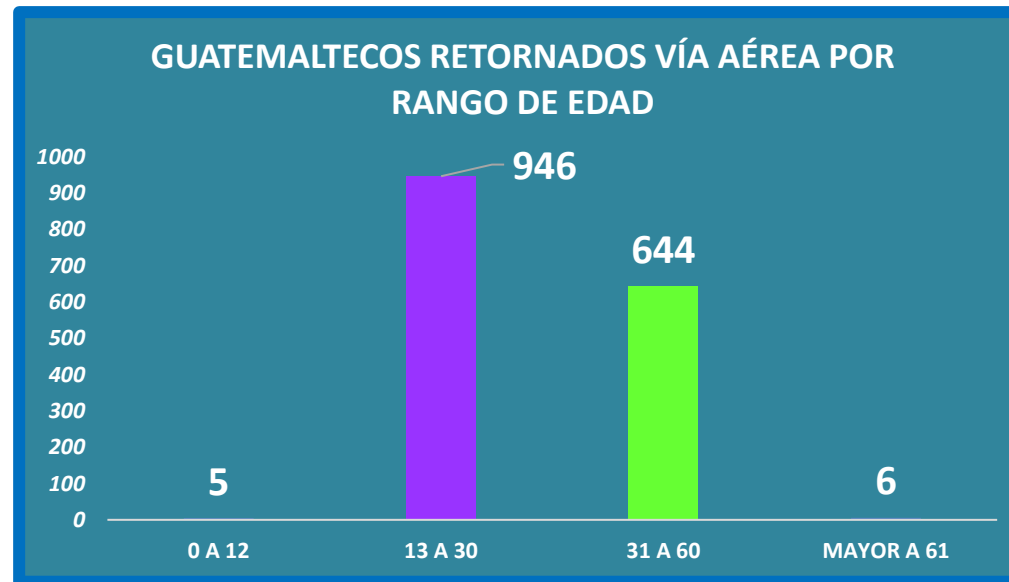
Fuente: División de Operativos, Delegaciones Terrestres y Aérea, Elaborado por Departamento de Estadística y Archivo. IGM



GUATEMALTECOS RETORNADOS DE LOS ESTADOS UNIDOS POR RANGO DE EDAD RESUMEN MENSUAL 2021

ENERO-MAYO	MES	RANGOS DE EDAD				TOTAL 2021
		0 A 12	13 A 30	31 A 60	MAYOR A 61	
	ENERO	0	315	235	4	554
	FEBRERO	1	226	170	1	398
	MARZO	3	227	137	0	367
	ABRIL	1	178	102	1	282
	MAYO	1	242	180	1	424
	TOTALES	5	946	644	6	2,025

Fuente: División de Operativos, Delegaciones Terrestres y Aérea, Elaborado por Departamento de Estadística y Archivo. IGM



Fuente: División de Operativos, Delegaciones Terrestres y Aérea, Elaborado por Departamento de Estadística y Archivo. IGM

**GUATEMALTECOS RETORNADOS VÍA AÉREA PROVENIENTES DE ESTADOS UNIDOS, ACUMULADO DE ENERO A MAYO 2021
POR DEPARTAMENTO Y MUNICIPIO DE ORIGEN**

DEPARTAMENTO	MUNICIPIO	MAYORES DE EDAD		MENORES DE EDAD ACOMPAÑADOS		MENORES DE EDAD NO ACOMPAÑADOS		TOTAL GENERAL
		FEMENINO	MASCULINO	FEMENINO	MASCULINO	FEMENINO	MASCULINO	
Alta Verapaz	Alta Verapaz	1	37	0	0	0	3	41
	Chisec	0	7	0	0	0	0	7
	Cobán	1	10	0	0	0	1	12
	Fray Bartolomé de las Casas	0	8	0	0	0	0	8
	San Juan Chamelco	0	1	0	0	0	0	1
	San Miguel Tucurú	0	2	0	0	0	0	2
	San Pedro Carchá	0	5	0	0	0	2	7
	Santa María Cahabón	0	3	0	0	0	0	3
Tactic	0	1	0	0	0	0	1	
Baja Verapaz	Baja Verapaz	6	36	0	0	0	0	42
	Cubulco	0	12	0	0	0	0	12
	Rabinal	3	6	0	0	0	0	9
	Salamá	2	12	0	0	0	0	14
	San Miguel Chicaj	1	6	0	0	0	0	7
Chimaltenango	Chimaltenango	4	40	0	0	0	0	44
	Acatenango	0	3	0	0	0	0	3
	Chimaltenango	0	11	0	0	0	0	11
	Patzun	0	1	0	0	0	0	1
	San Andrés Itzapa	0	4	0	0	0	0	4
	San José Poaquil	0	3	0	0	0	0	3
	San Juan Comalapa	0	3	0	0	0	0	3
	San Martín Jilotepeque	2	9	0	0	0	0	11
	Tecpán Guatemala	2	5	0	0	0	0	7
	Zaragoza	0	1	0	0	0	0	1
Chiquimula	Chiquimula	1	57	2	0	0	0	60
	Camotán	0	7	0	0	0	0	7
	Chiquimula	1	17	0	0	0	0	18
	Concepción Las Minas	0	2	0	0	0	0	2
	Esquipulas	0	10	0	0	0	0	10
	Ipala	0	7	0	0	0	0	7
	Jocotán	0	6	0	0	0	0	6
	Olopa	0	2	2	0	0	0	4
	San Jacinto	0	1	0	0	0	0	1
	San José La Arada	0	1	0	0	0	0	1
San Juan Ermita	0	4	0	0	0	0	4	
El Progreso	El Progreso	0	8	0	0	0	0	8
	Morazán	0	1	0	0	0	0	1
	San Agustín Acasaguastlán	0	4	0	0	0	0	4
	Sansare	0	3	0	0	0	0	3
Escuintla	Escuintla	2	43	0	0	0	0	45
	Escuintla	1	7	0	0	0	0	8
	Iztapa	1	1	0	0	0	0	2
	La Democracia	0	4	0	0	0	0	4
	La Gomera	0	1	0	0	0	0	1
	Masagua	0	3	0	0	0	0	3
	Nueva Concepción	0	13	0	0	0	0	13
	San José	0	3	0	0	0	0	3
	Santa Lucía Cotzumalguapa	0	3	0	0	0	0	3
Tiquisate	0	8	0	0	0	0	8	
Guatemala	Guatemala	12	74	0	0	0	0	86
	Amatitlán	1	2	0	0	0	0	3
	Chinautla	0	2	0	0	0	0	2
	Churrunchito	1	0	0	0	0	0	1
	Guatemala	5	42	0	0	0	0	47
	Mixco	0	6	0	0	0	0	6
	Palencia	0	1	0	0	0	0	1
	San José Pinula	0	1	0	0	0	0	1
	San Juan Sacatepéquez	2	9	0	0	0	0	11
	San Pedro Sacatepéquez	1	1	0	0	0	0	2
San Raymundo	0	1	0	0	0	0	1	

	Santa Catarina Pinula	0	1	0	0	0	0	1
	Villa Canales	1	0	0	0	0	0	1
	Villa Nueva	1	8	0	0	0	0	9
Huehuetenango	Huehuetenango	14	409	0	0	4	5	432
	Aguacatán	1	13	0	0	0	0	14
	Chiantla	1	17	0	0	0	0	18
	Colotenango	1	14	0	0	1	0	16
	Concepción Huista	1	21	0	0	2	4	28
	Cuilco	1	37	0	0	0	0	38
	Huehuetenango	2	34	0	0	0	0	36
	Jacaltenango	0	14	0	0	0	0	14
	La Democracia	1	14	0	0	0	0	15
	La Libertad	0	13	0	0	1	0	14
	Malacatancito	0	3	0	0	0	0	3
	Nentón	1	11	0	0	0	0	12
	San Antonio Huista	0	1	0	0	0	0	1
	San Gaspar Ixchil	0	7	0	0	0	0	7
	San Ildefonso Ixtahuacán	0	5	0	0	0	0	5
	San Juan Atitán	2	12	0	0	0	0	14
	San Juan Ixcoy	1	15	0	0	0	0	16
	San Mateo Ixtatán	0	31	0	0	0	0	31
	San Miguel Acatán	1	14	0	0	0	0	15
	San Pedro Necta	1	14	0	0	0	0	15
	San Pedro Solomá	0	26	0	0	0	0	26
	San Rafael La Independencia	0	6	0	0	0	0	6
	San Rafael Petzal	0	5	0	0	0	0	5
	San Sebastián Coatán	0	11	0	0	0	0	11
	San Sebastián Huehuetenango	0	5	0	0	0	0	5
	Santa Ana Huista	0	4	0	0	0	0	4
	Santa Bárbara	0	10	0	0	0	1	11
	Santa Cruz Barillas	0	24	0	0	0	0	24
	Santa Eulalia	0	11	0	0	0	0	11
	Santiago Chimaltenango	0	1	0	0	0	0	1
Tectitán	0	3	0	0	0	0	3	
Todos Santos Cuchumatán	0	9	0	0	0	0	9	
Unión Cantinil	0	4	0	0	0	0	4	
Izabal	Izabal	3	40	0	0	0	0	43
	El Estor	0	1	0	0	0	0	1
	Livingston	0	7	0	0	0	0	7
	Los Amates	0	9	0	0	0	0	9
	Morales	1	11	0	0	0	0	12
	Puerto Barrios	2	12	0	0	0	0	14
Jalapa	Jalapa	2	34	0	0	0	0	36
	Jalapa	0	12	0	0	0	0	12
	Mataquescuintla	0	8	0	0	0	0	8
	Monjas	1	1	0	0	0	0	2
	San Carlos Alzatate	0	1	0	0	0	0	1
	San Luis Jilotepeque	0	5	0	0	0	0	5
	San Pedro Pinula	1	7	0	0	0	0	8
Jutiapa	Jutiapa	4	70	0	0	0	0	74
	Agua Blanca	0	3	0	0	0	0	3
	Asunción Mita	0	7	0	0	0	0	7
	Atescatempa	0	4	0	0	0	0	4
	Comapa	0	7	0	0	0	0	7
	El Progreso	0	5	0	0	0	0	5
	Jalpatagua	0	2	0	0	0	0	2
	Jutiapa	3	19	0	0	0	0	22
	Moyuta	0	14	0	0	0	0	14
	Pasaco	1	1	0	0	0	0	2
	Quesada	0	4	0	0	0	0	4
	Santa Catarina Mita	0	1	0	0	0	0	1
Petén	Petén	8	73	0	0	0	0	81
	Dolores	0	4	0	0	0	0	4
	Flores	0	6	0	0	0	0	6
	La Libertad	1	14	0	0	0	0	15
	Las Cruces	0	4	0	0	0	0	4
	Melchor de Mencos	1	1	0	0	0	0	2
	Poptún	2	8	0	0	0	0	10
	San Andrés	0	3	0	0	0	0	3
	San Benito	1	3	0	0	0	0	4
	San Francisco	0	1	0	0	0	0	1
	San Luís	1	13	0	0	0	0	14
	Santa Ana	1	1	0	0	0	0	2
Sayaxché	1	15	0	0	0	0	16	

Quetzaltenango	Quetzaltenango	17	171	0	0	1	1	190
	Almolonga	1	1	0	0	0	0	2
	Cabricán	1	10	0	0	0	0	11
	Cajolá	0	4	0	0	1	0	5
	Cantel	0	4	0	0	0	0	4
	Coatepeque	1	12	0	0	0	0	13
	Colomba	1	7	0	0	0	0	8
	Concepción Chiquirichapa	2	5	0	0	0	0	7
	El Palmar	1	3	0	0	0	0	4
	Flores Costa Cuca	0	2	0	0	0	1	3
	Génova	1	12	0	0	0	0	13
	Huitán	1	5	0	0	0	0	6
	La Esperanza	0	1	0	0	0	0	1
	Olintepeque	0	7	0	0	0	0	7
	Palestina de los Altos	1	8	0	0	0	0	9
	Quetzaltenango	3	47	0	0	0	0	50
	Salcajá	0	1	0	0	0	0	1
	San Carlos Sija	2	10	0	0	0	0	12
	San Francisco La Unión	0	2	0	0	0	0	2
	San Juan Ostuncalco	0	17	0	0	0	0	17
	San Martín Sacatepéquez	0	1	0	0	0	0	1
	San Mateo	0	1	0	0	0	0	1
	San Miguel Sigüilá	1	3	0	0	0	0	4
	Sibilia	1	6	0	0	0	0	7
	Zunil	0	2	0	0	0	0	2
	Quiché	Quiché	9	212	0	0	0	3
Canillá		1	3	0	0	0	0	4
Chajul		0	8	0	0	0	0	8
Chicamán		0	4	0	0	0	0	4
Chiché		0	1	0	0	0	0	1
Chichicastenango		0	16	0	0	0	0	16
Cunén		0	10	0	0	0	0	10
Ixcán		1	14	0	0	0	0	15
Joyabaj		3	68	0	0	0	0	71
Nebaj		2	26	0	0	0	0	28
Pachalum		0	3	0	0	0	0	3
Sacapulas		0	7	0	0	0	1	8
San Andrés Sajcabajá		0	1	0	0	0	0	1
San Antonio Ilostenango		0	1	0	0	0	0	1
San Juan Cotzal		0	7	0	0	0	0	7
San Miguel Uspantán		0	15	0	0	0	2	17
San Pedro Jocopilas		0	1	0	0	0	0	1
Santa Cruz del Quiché		0	14	0	0	0	0	14
Zacualpa		2	13	0	0	0	0	15
Retalhuleu		Retalhuleu	2	37	0	0	0	1
	Champerico	2	6	0	0	0	0	8
	El Asintal	0	4	0	0	0	0	4
	Nuevo San Carlos	0	6	0	0	0	1	7
	Retalhuleu	0	19	0	0	0	0	19
	San Andrés Villa Seca	0	2	0	0	0	0	2
Sacatepéquez	Sacatepéquez	0	6	0	0	0	0	6
	Antigua Guatemala	0	5	0	0	0	0	5
	San Lucas Sacatepéquez	0	1	0	0	0	0	1
San Marcos	San Marcos	26	309	0	0	0	1	336
	Ayutla	0	3	0	0	0	0	3
	Catarina	1	3	0	0	0	0	4
	Comitancillo	4	20	0	0	0	0	24
	Concepción Tutuapa	4	28	0	0	0	0	32
	El Quetzal	0	6	0	0	0	0	6
	El Tumbador	1	2	0	0	0	0	3
	Esquipulas Palo Gordo	0	2	0	0	0	0	2
	Ixchiguán	2	14	0	0	0	0	16
	La Blanca	0	1	0	0	0	0	1
	La Reforma	1	7	0	0	0	0	8
	Malacatán	2	37	0	0	0	0	39
	Nuevo Progreso	0	6	0	0	0	0	6
	Ocós	1	2	0	0	0	0	3
	Pajapita	0	1	0	0	0	0	1
	Río Blanco	0	2	0	0	0	0	2
	San Antonio Sacatepéquez	0	5	0	0	0	0	5
	San Cristóbal Cucho	1	10	0	0	0	0	11
	San José El Rodeo	0	1	0	0	0	0	1
	San José Ojetenam	0	6	0	0	0	0	6
	San Lorenzo	0	7	0	0	0	0	7
	San Marcos	1	24	0	0	0	0	25
San Miguel Ixtahuacán	1	20	0	0	0	0	21	

	San Pablo	1	13	0	0	0	0	14
	San Pedro Sacatepéquez	0	6	0	0	0	0	6
	San Rafael Pie de La Cuesta	1	1	0	0	0	0	2
	Sibinal	0	5	0	0	0	0	5
	Sipacapa	0	4	0	0	0	0	4
	Tacaná	0	34	0	0	0	0	34
	Tajumulco	2	36	0	0	0	1	39
	Tejutla	3	3	0	0	0	0	6
Santa Rosa	Santa Rosa	5	41	0	0	0	0	46
	Barberena	1	4	0	0	0	0	5
	Casillas	0	5	0	0	0	0	5
	Chiquimulilla	0	9	0	0	0	0	9
	Cuilapa	1	8	0	0	0	0	9
	Guazacapán	0	2	0	0	0	0	2
	Nueva Santa Rosa	2	3	0	0	0	0	5
	Oratorio	0	1	0	0	0	0	1
	San Rafael Las Flores	0	2	0	0	0	0	2
	Santa María Ixhuatán	0	5	0	0	0	0	5
Santa Rosa	1	2	0	0	0	0	3	
Sololá	Sololá	2	43	0	0	1	2	48
	Nahualá	0	12	0	0	0	1	13
	San Antonio Palopó	0	1	0	0	0	0	1
	San Juan La Laguna	1	1	0	0	1	0	3
	San Lucas Tolimán	0	2	0	0	0	0	2
	San Pablo La Laguna	0	1	0	0	0	0	1
	San Pedro La Laguna	0	3	0	0	0	0	3
	Santa Catarina Ixtahuacán	1	14	0	0	0	1	16
	Santa Clara La Laguna	0	1	0	0	0	0	1
	Santa Lucía Utatlán	0	2	0	0	0	0	2
Sololá	0	6	0	0	0	0	6	
Suchitepéquez	Suchitepéquez	2	46	0	0	0	0	48
	Chicacao	0	5	0	0	0	0	5
	Cuyotenango	0	2	0	0	0	0	2
	Mazatenango	0	14	0	0	0	0	14
	Nahualá	0	1	0	0	0	0	1
	Patulul	0	2	0	0	0	0	2
	Pueblo Nuevo	0	1	0	0	0	0	1
	Samayac	0	3	0	0	0	0	3
	San Antonio Suchitepéquez	1	3	0	0	0	0	4
	San José El Ídolo	0	2	0	0	0	0	2
	San José La Máquina	0	1	0	0	0	0	1
	San Lorenzo	0	1	0	0	0	0	1
	San Miguel Panán	0	2	0	0	0	0	2
	San Pablo La Laguna	0	1	0	0	0	0	1
	San Pedro Jocopilas	0	2	0	0	0	0	2
	Santa Bárbara	0	1	0	0	0	0	1
Santo Domingo Suchitepéquez	1	4	0	0	0	0	5	
Santo Tomás La Unión	0	1	0	0	0	0	1	
Totonicapán	Totonicapán	4	65	0	0	1	1	71
	Momostenango	2	13	0	0	0	0	15
	San Andrés Xecul	1	1	0	0	0	0	2
	San Cristóbal Totonicapán	0	6	0	0	0	0	6
	San Francisco El Alto	1	4	0	0	0	0	5
	Santa María Chiquimula	0	3	0	0	0	0	3
	Totonicapán	0	38	0	0	1	1	40
Zacapa	Zacapa	2	22	0	0	0	0	24
	Gualán	1	3	0	0	0	0	4
	Huité	0	1	0	0	0	0	1
	La Unión	0	4	0	0	0	0	4
	Río Hondo	0	1	0	0	0	0	1
	San Diego	0	3	0	0	0	0	3
	Teculután	0	1	0	0	0	0	1
	Usumatlán	0	5	0	0	0	0	5
Zacapa	1	4	0	0	0	0	5	
Total general	126	1,873	2	0	7	17	2,025	

FUENTE: DELEGACIONES TERRESTRES

ELABORADO POR: DEPARTAMENTO DE ESTADÍSTICA Y ARCHIVOS. IGM

GUATEMALTECOS RETORNADOS VÍA TERRESTRE PROCEDENTES DE MÉXICO

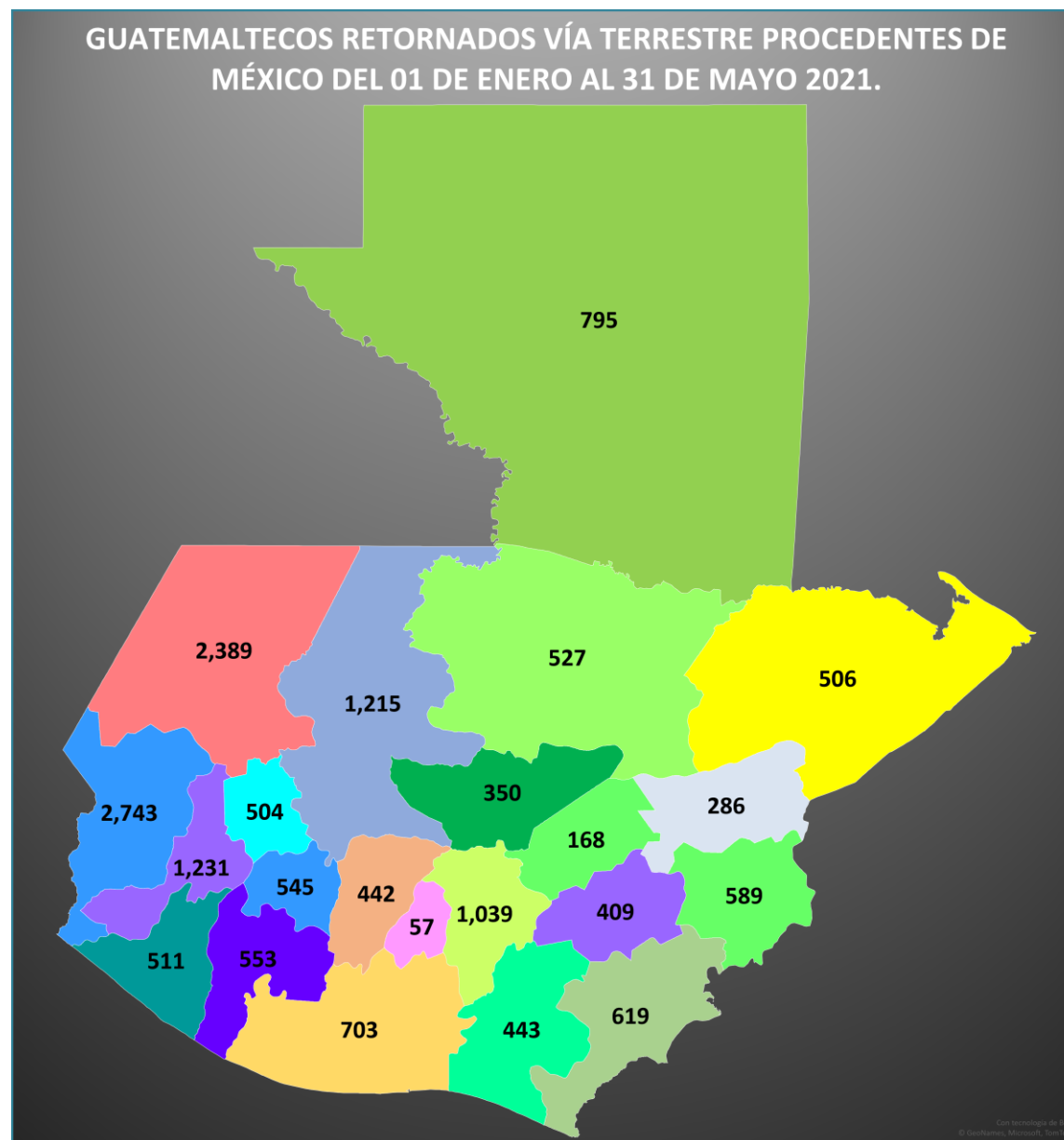
(INCLUYE MENORES ACOMPAÑADOS Y NO ACOMPAÑADOS)



GUATEMALTECOS RETORNADOS VÍA TERRESTRE PROCEDENTES DE MÉXICO POR DEPARTAMENTO DE ORIGEN DEL 01 DE ENERO AL 31 DE MAYO DEL 2021

DEPARTAMENTO	TOTAL
Alta Verapaz	527
Baja Verapaz	350
Chimaltenango	442
Chiquimula	589
El Progreso	168
Escuintla	703
Guatemala	1,039
Huehuetenango	2,389
Izabal	506
Jalapa	409
Jutiapa	619
Petén	795
Quetzaltenango	1,231
Quiché	1,215
Retalhuleu	511
Sacatepéquez	57
San Marcos	2,743
Santa Rosa	443
Sololá	545
Suchitepéquez	553
Totonicapán	504
Zacapa	286
Total general	16,624

Fuente: División de Operativos, Delegaciones Terrestres y Aérea, Elaborado por Departamento de Estadística y Archivo. IGM



Con tecnología de Bing
© GeoNames, Microsoft, TomTom



**GUATEMALTECOS RETORNADOS PROCEDENTES DE MÉXICO
REGISTRADOS EN LAS DELEGACIONES DE LA MESILLA, EL CARMEN Y TECÚN UMÁN
ENERO - MAYO 2021**

MESES	LA MESILLA							EL CARMEN							TECÚN UMÁN							LA MESILLA, EL CARMEN, TECÚN UMÁN	
	MAYORES		MENORES				TOTAL	MAYORES		MENORES				TOTAL	MAYORES		MENORES				TOTAL		
			ACOMPAÑADOS		NO ACOMPAÑADOS					ACOMPAÑADOS		NO ACOMPAÑADOS					ACOMPAÑADOS		NO ACOMPAÑADOS				
	M	F	M	F	M	F	M	F	M	F	M	F	M	F	M	F	M	F	2021				
ENERO	0	0	0	0	0	0	0	0	0	0	0	0	0	0	0	1,344	272	7	1	8	10	1,642	1,642
FEBRERO	0	0	0	0	0	0	0	0	0	0	0	0	0	0	0	2,152	394	37	35	201	34	2,853	2,853
MARZO	0	0	0	0	0	0	0	0	0	0	0	0	0	0	0	2,900	556	124	100	373	124	4,177	4,177
ABRIL	0	0	0	0	0	0	0	0	0	0	0	0	0	0	0	2,424	509	68	64	356	111	3,532	3,532
MAYO	0	0	0	0	0	0	0	0	0	0	0	0	0	0	0	3,177	682	41	44	386	90	4,420	4,420
TOTAL	0	0	0	0	0	0	0	0	0	0	0	0	0	0	0	11,997	2,413	277	244	1,324	369	16,624	16,624

FUENTE: Delegaciones Terrestres. Elaborado por Departamento de Estadística y Archivos. IGM/DGM.



GUATEMALTECOS RETORNADOS VÍA TERRESTRE PROCEDENTES DE MÉXICO DEL ENERO A MAYO 2021

MES	VÍA TERRESTRE DE MÉXICO						SUB TOTAL
	MAYORES		MENORES				
	M	F	ACOMPAÑADOS		NNA		
	M	F	M	F	M	F	
ENERO	1,344	272	7	1	8	10	1,642
FEBRERO	2,152	394	37	35	201	34	2,853
MARZO	2,900	556	124	100	373	124	4,177
ABRIL	2,424	509	68	64	356	111	3,532
MAYO	3,177	682	41	44	386	90	4,420
TOTALES	11,997	2,413	277	244	1,324	369	16,624

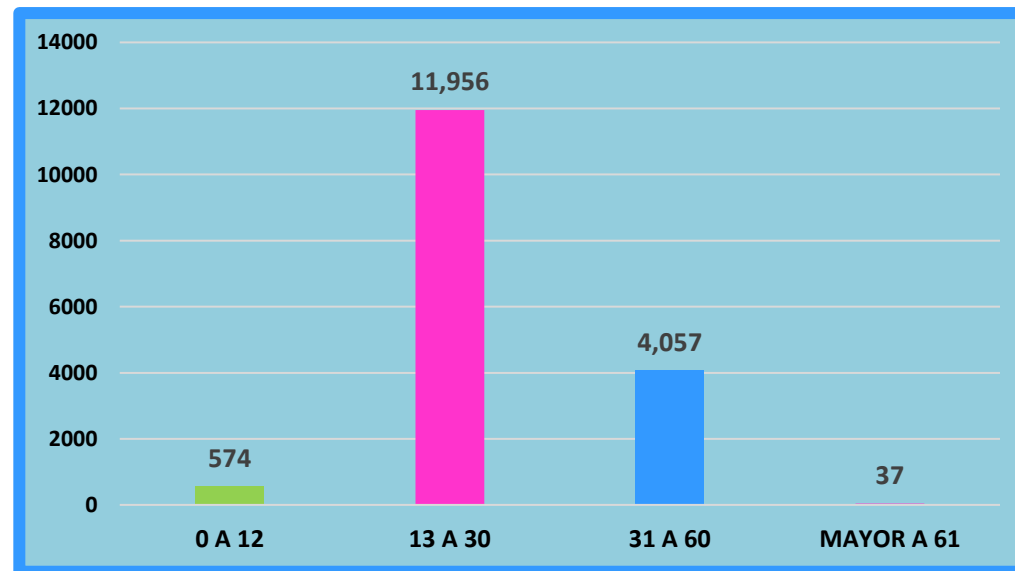
Fuente: División de Operativos, Delegaciones Terrestres y Aérea, Elaborado por Departamento de Estadística y Archivo. IGM



GUATEMALTECOS RETORNADOS DE MÉXICO VÍA TERRESTRE POR RANGO DE EDAD RESUMEN MENSUAL 2021

	MES	RANGOS DE EDAD				TOTAL 2021
		0 A 12	13 A 30	31 A 60	MAYOR A 61	
ENERO-MAYO	ENERO	8	1,163	470	1	1,642
	FEBRERO	63	2,082	705	3	2,853
	MARZO	286	2,990	892	9	4,177
	ABRIL	132	2,513	876	11	3,532
	MAYO	85	3,208	1,114	13	4,420
	TOTALES	574	11,956	4,057	37	16,624

Fuente: División de Operativos, Delegaciones Terrestres y Aérea, Elaborado por Departamento de Estadística y Archivo. IGM



**GUATEMALTECOS RETORNADOS VÍA TERRESTRE PROCEDENTE DE MÉXICO
DEL 01 DE ENERO AL 31 DE MAYO DEL 2021 POR MUNICIPIO DE DEPARTAMENTO DE ORIGEN**

DEPARTAMENTO	MUNICIPIO	MAYOR		MENOR				SUBTOTAL
		FEMENINO	MASCULINO	ACOMPAÑADO		NO ACOMPAÑADO		
				FEMENINO	MASCULINO	FEMENINO	MASCULINO	
Alta Verapaz	Alta Verapaz	31	353	9	14	17	104	528
	Chahal	1	4	0	0	2	5	12
	Chisec	8	63	3	7	6	34	121
	Cobán	10	80	0	0	3	17	110
	Fray Bartolomé De Las Casas	6	54	2	1	3	16	82
	Lanquín	0	2	0	0	0	0	2
	Panzós	0	15	0	0	0	0	15
	Raxruhá	0	15	1	0	0	2	18
	San Cristóbal Verapaz	1	9	0	0	0	2	12
	San Juan Chamelco	1	14	1	2	2	10	30
	San Miguel Tucurú	0	13	0	0	0	1	14
	San Pedro Carchá	3	47	2	2	1	14	69
	Santa Cruz Verapaz	1	6	0	0	0	0	7
	Santa María Cahabón	0	22	0	1	0	2	25
Senahú	0	4	0	1	0	1	6	
Tactic	0	5	0	0	0	0	5	
Baja Verapaz	Baja Verapaz	56	246	3	5	9	30	349
	Cubulco	21	69	1	1	2	7	101
	Granados	2	21	1	0	0	1	25
	Purulhá	2	8	0	0	0	1	11
	Rabinal	14	34	1	0	3	2	54
	Salamá	10	70	0	4	2	10	96
	San Jerónimo	3	15	0	0	1	3	22
	San Miguel Chicaj	4	20	0	0	1	6	31
	Santa Cruz El Chol	0	9	0	0	0	0	9
Chimaltenango	Chimaltenango	55	311	6	7	10	52	441
	Acatenango	4	16	0	0	0	4	24
	Chimaltenango	11	48	1	5	3	10	78
	El Tejar	0	2	0	0	0	0	2
	Parramos	1	2	0	0	0	0	3
	Patzicía	0	1	0	0	0	0	1
	Patzún	0	17	0	0	0	2	19
	San Andrés Itzapa	2	13	0	0	0	1	16
	San José Poaquil	1	18	0	0	0	2	21
	San Juan Comalapa	2	25	0	0	0	1	28
	San Martín Jilotepeque	16	76	3	2	5	22	124
	San Miguel Pochuta	1	1	0	0	0	0	2
	San Pedro Yepocapa	3	24	0	0	0	2	29
	Santa Apolonia	1	11	0	0	0	2	14
	Santa Cruz Balanya	0	1	0	0	0	0	1
Tecpán Guatemala	9	39	0	0	2	4	54	
Zaragoza	4	17	2	0	0	2	25	
Chiquimula	Chiquimula	83	437	9	10	3	47	589
	Camotán	5	53	0	0	0	5	63
	Chiquimula	14	102	5	4	1	5	131
	Concepción Las Minas	5	7	1	1	0	4	18
	El Carrizal	0	1	0	0	0	0	1
	Esquipulas	27	45	3	3	1	10	89
	Ipala	0	9	0	0	1	2	12
	Jocotán	10	102	0	0	0	12	124
	Olopa	2	44	0	2	0	1	49
	Quetzaltepeque	9	29	0	0	0	4	42
	San Jacinto	3	10	0	0	0	0	13
	San José La Arada	2	6	0	0	0	1	9
San Juan Ermita	6	29	0	0	0	3	38	

El Progreso	El Progreso	21	134	2	2	1	8	168
	El Jícaro	2	7	0	0	0	0	9
	El Progreso	0	3	0	0	0	0	3
	Guastatoya	7	26	1	0	1	2	37
	Morazán	2	11	0	0	0	0	13
	San Agustín Acasaguastlán	3	34	0	0	0	2	39
	San Antonio La Paz	1	12	0	0	0	0	13
	San Cristóbal Acasaguastlán	1	10	0	0	0	0	11
	Sanarate	5	31	1	2	0	4	43
Escuintla	Escuintla	110	556	6	12	8	12	704
	Escuintla	18	104	4	3	0	1	130
	Guanagazapa	2	4	0	0	0	0	6
	Iztapa	1	8	0	0	0	0	9
	La Democracia	2	15	0	0	1	0	18
	La Gomera	15	51	0	1	0	1	68
	Masagua	4	22	0	0	0	0	26
	Nueva Concepción	21	89	0	2	2	3	117
	Palín	3	8	1	0	0	0	12
	San José	6	29	0	0	0	1	36
	San Vicente Pacaya	3	16	0	0	0	0	19
	Santa Lucía Cotzumalguapa	11	61	0	1	0	1	74
	Sipacate	0	5	0	0	0	0	5
	Siquinalá	3	24	0	0	0	0	27
	Tiquisate	21	120	1	5	5	5	157
Guatemala	Guatemala	168	745	33	28	24	42	1,040
	Amatitlán	3	23	3	0	2	3	34
	Chinautla	1	7	0	0	1	0	9
	Churranchito	0	12	0	0	0	1	13
	Fraijanes	2	5	0	0	0	0	7
	Guatemala	127	468	24	24	19	22	684
	Mixco	7	41	1	0	2	1	52
	Palencia	3	18	1	0	0	1	23
	San José Del Golfo	2	6	0	0	0	1	9
	San José Pinula	0	20	0	0	0	1	21
	San Juan Sacatepéquez	4	38	0	0	0	7	49
	San Miguel Petapa	2	7	1	0	0	0	10
	San Pedro Ayampuc	2	13	0	0	0	0	15
	San Pedro Pinula	0	0	0	0	0	1	1
	San Pedro Sacatepéquez	1	6	0	0	0	1	8
	San Raymundo	3	24	0	2	0	1	30
	Santa Catarina Pinula	0	7	0	0	0	0	7
	Villa Canales	1	19	0	0	0	1	21
	Villa Nueva	10	31	3	2	0	1	47
Huehuetenango	Huehuetenango	246	1,723	42	39	75	272	2,397
	Aguacatán	7	58	0	2	6	17	90
	Chiantla	9	105	1	1	1	24	141
	Colotenango	10	46	0	2	1	5	64
	Comitancillo	1	0	0	0	0	0	1
	Concepción Huista	7	21	3	0	1	4	36
	Cuilco	21	120	6	4	5	14	170
	Huehuetenango	22	87	9	4	6	16	144
	Ixtahuacán	0	4	0	0	0	0	4
	Jacaltenango	5	64	1	0	1	7	78
	La Democracia	11	71	2	0	2	4	90
	La Libertad	6	56	1	1	1	11	76
	La Unión Cantinil	0	1	0	0	0	0	1
	Malacatancito	1	12	1	0	0	4	18
	Nentón	11	77	1	3	5	7	104
	Petatán	0	2	0	0	0	0	2
	San Andrés Ixcoy	0	1	0	0	0	0	1
	San Antonio Huista	5	27	3	0	0	1	36
	San Gaspar Ixchil	1	21	0	0	0	2	24
	San Ildefonso Ixtahuacán	7	95	0	1	3	9	115
	San Juan Atitán	6	16	1	1	2	1	27
	San Juan Ixcoy	8	81	1	3	5	15	113
	San Mateo Ixtatán	9	84	0	1	10	20	124
	San Miguel Acatán	9	70	1	1	10	13	104
	San Pedro Necta	5	45	2	2	0	4	58
	San Pedro Soloma	14	119	5	3	3	25	169
	San Rafael La Independencia	1	20	0	0	0	3	24
	San Rafael Petzal	4	14	0	0	1	0	19

	San Sebastián Coatlán	22	57	0	2	4	9	94
	Santa Ana Huista	0	6	0	0	0	0	6
	Santa Bárbara	8	52	0	0	1	5	66
	Santa Cruz Barillas	10	155	1	6	5	30	207
	Santa Eulalia	9	78	3	2	2	15	109
	Santa Pedro Soloma	0	3	0	0	0	0	3
	Santiago Chimaltenango	3	4	0	0	0	4	11
	Tectitán	3	19	0	0	0	1	23
	Todos Santos Cuchumatán	9	24	0	0	0	1	34
	Unión Cantinil	2	8	0	0	0	1	11
Izabal	67	400	5	9	3	22	506	
El Estor	1	24	0	1	0	2	28	
Livingston	10	83	0	0	2	9	104	
Los Amates	10	76	2	1	1	2	92	
Morales	27	114	0	3	0	6	150	
Puerto Barrios	19	100	3	4	0	3	129	
Rio Dulce	0	3	0	0	0	0	3	
Jalapa	56	294	9	6	12	32	409	
Jalapa	25	133	6	4	6	20	194	
Mataquescuintla	6	58	0	0	5	1	70	
Monjas	4	14	1	1	0	7	27	
Olintepeque	0	1	0	0	0	0	1	
San Carlos Alzatate	0	13	0	0	0	1	14	
San Luis Jilotepeque	5	15	1	0	0	0	21	
San Manuel Chaparrón	3	6	0	0	1	0	10	
San Pedro Pinula	12	53	1	1	0	3	70	
Santa María Xalapán	1	1	0	0	0	0	2	
Jutiapa	93	435	9	11	8	54	610	
Agua Blanca	1	16	0	0	1	2	20	
Asunción Mita	7	35	4	1	0	0	47	
Atescatempa	8	18	0	0	0	0	26	
Comapa	10	36	2	1	2	3	54	
Conguaco	3	30	0	0	0	2	35	
El Adelanto	0	8	0	0	0	3	11	
El Progreso	1	11	0	0	0	1	13	
Jalpatagua	3	23	0	0	2	2	30	
Jerez	1	4	0	0	0	0	5	
Jutiapa	34	131	1	6	0	26	198	
Moyuta	12	43	0	0	1	2	58	
Pasaco	4	12	0	0	0	0	16	
Quesada	4	19	0	1	1	1	26	
San José Acatempa	0	9	0	0	1	6	16	
Santa Catarina Mita	1	19	1	1	0	3	25	
Yupiltepeque	2	12	0	0	0	3	17	
Zapotitlán	2	9	1	1	0	0	13	
Petén	109	536	23	24	21	82	795	
Dolores	14	57	1	0	1	9	82	
El Chal	2	8	0	0	0	1	11	
El Naranjo	0	1	0	0	0	0	1	
Flores	6	15	0	1	0	0	22	
La Libertad	18	84	4	4	3	13	126	
Las Cruces	7	18	2	2	0	1	30	
Melchor De Mencos	5	31	1	1	2	3	43	
Poptún	15	59	5	2	0	4	85	
San Andrés	3	21	0	3	1	5	33	
San Benito	10	25	5	2	0	1	43	
San Francisco	0	4	0	1	1	2	8	
San José	0	1	0	0	1	0	2	
San Luis	5	89	0	2	4	20	120	
Santa Ana	5	30	0	0	2	3	40	
Santa Elena	1	3	0	1	0	0	5	
Sayaxché	18	90	5	5	6	20	144	
Quetzaltenango	222	886	18	22	21	66	1,235	
Almolonga	4	6	2	1	0	1	14	
Cabricán	9	19	1	1	1	6	37	
Cajolá	8	24	0	0	2	2	36	
Cantel	2	42	0	0	0	0	44	
Coatepeque	35	175	7	13	7	8	245	
Colomba Costa Cuca	9	56	1	0	1	3	70	
Concepción Chiquirichapa	7	18	0	1	0	6	32	
El Palmar	4	45	0	1	0	1	51	

Quetzaltenango	Flores Costa Cuca	6	27	0	0	0	0	33	
	Génova	14	83	4	0	0	4	105	
	Huitán	9	15	0	0	2	0	26	
	La Esperanza	1	13	0	0	0	0	14	
	La Unión	0	1	0	0	0	0	1	
	Nuevo Palmar	0	1	0	0	0	0	1	
	Olintepeque	11	23	0	0	0	3	37	
	Palestina De Los Altos	17	34	0	0	3	5	59	
	Quetzaltenango	32	154	3	5	0	11	205	
	Salcajá	2	9	0	0	0	0	11	
	San Carlos Sija	14	21	0	0	0	1	36	
	San Francisco La Unión	8	13	0	0	0	0	21	
	San Juan Ostuncalco	17	51	0	0	2	9	79	
	San Martín Sacatepéquez	5	24	0	0	1	1	31	
	San Miguel Sigüilá	4	5	0	0	2	3	14	
	Sibilia	2	8	0	0	0	2	12	
	Zunil	2	19	0	0	0	0	21	
		Quiché	128	875	14	17	34	149	1,217
	Quiché	Canillá	3	13	0	0	3	4	23
Chajul		4	86	0	0	3	7	100	
Chicamán		3	27	0	0	0	4	34	
Chiché		1	4	0	0	0	1	6	
Chichicastenango		11	83	0	0	0	5	99	
Chinique		3	3	0	2	0	0	8	
Cunén		4	42	0	1	2	4	53	
Ixcán		10	84	3	3	14	29	143	
Joyabaj		12	99	1	1	6	14	133	
Nebaj		29	137	3	1	4	33	207	
Pachalum		2	8	0	0	0	1	11	
Sacapulas		6	41	2	0	1	6	56	
San Andrés Sajcabajá		6	36	0	1	0	3	46	
San Antonio Ilotenango		3	15	1	1	0	7	27	
San Bartolomé Jocotenango		1	3	0	0	0	0	4	
San Juan Cotzal		1	23	0	0	0	3	27	
San Pedro Jocopilas		1	11	0	0	0	2	14	
Santa Cruz del Quiché		16	51	2	2	0	6	77	
Santo Tomas Chichicastenango		0	2	0	0	0	0	2	
Uspantán	10	69	2	2	1	14	98		
Zacualpa	2	38	0	3	0	6	49		
	Retalhuleu	95	361	9	13	7	25	510	
Retalhuleu	Champerico	10	43	1	0	0	3	57	
	El Asintal	18	53	0	2	4	0	77	
	Nuevo San Carlos	13	49	3	1	0	5	71	
	Retalhuleu	29	136	5	9	3	10	192	
	San Andrés Villa Seca	11	36	0	0	0	5	52	
	San Felipe Retalhuleu	4	13	0	1	0	0	18	
	San Martín Zapotitlán	1	5	0	0	0	0	6	
	San Sebastián	3	13	0	0	0	1	17	
	Santa Cruz Muluá	6	13	0	0	0	1	20	
	Sacatepéquez	17	39	0	0	0	2	58	
Sacatepéquez	Alotenango	1	2	0	0	0	0	3	
	Antigua Guatemala	9	10	0	0	0	2	21	
	Jocotenango	0	1	0	0	0	0	1	
	Magdalena Milpas Altas	0	2	0	0	0	0	2	
	Pastores	0	1	0	0	0	0	1	
	San Antonio Aguas Calientes	1	1	0	0	0	0	2	
	San Lucas Sacatepéquez	1	2	0	0	0	0	3	
	San Miguel Dueñas	0	2	0	0	0	0	2	
	Santa Catarina Barahona	0	1	0	0	0	0	1	
	Santa María De Jesús	0	3	0	0	0	0	3	
	Santiago Sacatepéquez	2	2	0	0	0	0	4	
	Santo Domingo Xenacoj	3	7	0	0	0	0	10	
	Sumpango	0	5	0	0	0	0	5	
	San Marcos	514	1,894	28	31	85	191	2,743	
	Ayutla	13	36	0	0	0	1	50	
	Catarina	3	34	0	0	0	2	39	
	Comitancillo	30	101	0	0	10	21	162	
	Concepción Tutuapa	38	138	5	3	3	14	201	
	El Quetzal	8	47	1	2	1	2	61	
	El Tumbador	13	63	1	2	1	2	82	
	Esquipulas Palo Gordo	2	12	0	0	0	1	15	

San Marcos	Ixchiguán	15	39	0	0	6	7	67
	La Blanca	1	25	0	4	0	1	31
	La Reforma	6	51	0	0	0	6	63
	Malacatán	69	263	2	1	4	18	357
	Nuevo Progreso	12	50	0	0	3	3	68
	Ocós	9	41	0	0	0	2	52
	Pajapita	9	33	1	0	0	1	44
	Rio Blanco	0	6	0	0	0	0	6
	Sabinal	0	2	0	0	0	0	2
	San Antonio Sacatepéquez	5	8	0	0	2	1	16
	San Cristóbal Cucho	11	36	1	1	3	9	61
	San José El Rodeo	4	40	0	0	1	0	45
	San José Ojetenán	24	56	3	0	1	3	87
	San Lorenzo	10	17	2	3	5	2	39
	San Marcos	15	61	3	4	5	12	100
	San Miguel Ixtahuacán	27	100	2	1	6	20	156
	San Pablo	21	94	0	3	1	11	130
	San Pedro Sacatepéquez	15	74	1	1	3	5	99
	San Rafael Pie De La Cuesta	2	23	0	1	0	2	28
	Santa Rosa	Sibinal	18	65	0	0	2	8
Sipacapa		12	26	0	1	1	4	44
Tacaná		80	220	2	4	22	22	350
Tajumulco		30	97	2	0	2	7	138
Tejutla		12	36	2	0	3	4	57
Santa Rosa		67	357	6	2	2	13	447
Barberena		6	28	1	0	0	0	35
Casillas		9	45	2	0	0	2	58
Chiquimulilla		12	65	1	0	1	0	79
Cuilapa		12	47	2	2	0	4	67
Guazacapán		1	7	0	0	0	0	8
Nueva Santa Rosa		8	36	0	0	0	2	46
Oratorio		3	22	0	0	0	1	26
Pueblo Nuevo Viñas		2	14	0	0	0	1	17
San Juan Tecuaco		0	5	0	0	1	1	7
San Rafael Las Flores		2	14	0	0	0	0	16
Santa Cruz Naranjo		1	7	0	0	0	1	9
Santa María Ixhualán	6	27	0	0	0	1	34	
Santa Rosa De Lima	3	27	0	0	0	0	30	
Taxisco	2	13	0	0	0	0	15	
Sololá	Sololá	67	416	2	4	6	40	535
	Nahualá	21	143	1	0	2	14	181
	Panajachel	2	2	0	0	0	0	4
	San Andrés Semetabaj	0	5	0	0	1	1	7
	San Antonio Palopó	6	17	0	1	1	0	25
	San José Chacayá	0	0	0	0	0	1	1
	San Juan La Laguna	10	33	0	0	0	1	44
	San Lucas Tolimán	0	14	1	0	0	3	18
	San Pedro La Laguna	3	12	0	0	0	0	15
	Santa Catarina Ixtahuacán	11	69	0	2	2	12	96
	Santa Catarina Palopó	0	1	0	0	0	1	2
	Santa Clara La Laguna	0	3	0	0	0	1	4
	Santa Cruz La Laguna	1	9	0	0	0	0	10
	Santa Lucia Utatlán	5	24	0	0	0	2	31
	Santiago Atitlán	1	4	0	0	0	0	5
	Sololá	7	80	0	1	0	4	92
	Suchitepéquez	Suchitepéquez	86	408	9	7	13	30
Chicacao		2	25	0	0	0	2	29
Cuyotenango		7	27	0	0	1	4	39
Mazatenango		32	140	4	4	4	15	199
Patulul		0	27	0	0	0	0	27
Pueblo Nuevo		0	8	0	0	0	0	8
Rio Bravo		2	7	0	0	0	0	9
Samayac		2	7	0	0	0	0	9
San Antonio Suchitepéquez		6	35	1	1	0	1	44
San Bernardino		2	1	0	0	0	1	4
San Francisco Zapotitlán		3	9	0	0	0	0	12
San Gabriel		0	2	0	0	0	0	2
San José El Ídolo		3	8	0	0	0	0	11
San José La Máquina		1	2	0	0	0	0	3
San Juan Bautista		0	2	0	0	0	0	2
San Lorenzo		3	10	0	0	0	1	14

	San Miguel Panán	2	9	0	1	1	0	13
	San Pablo Jocopilas	8	25	1	1	0	0	35
	Santa Bárbara	0	15	0	0	0	0	15
	Santo Domingo	11	38	2	0	5	4	60
	Santo Tomas La Unión	0	3	0	0	1	2	6
	Suchitepéquez	0	3	0	0	1	0	4
	Zunilito	2	5	1	0	0	0	8
	Totonicapán	76	368	5	6	7	42	504
Totonicapán	Momostenango	13	96	0	2	1	12	124
	San Andrés Xecul	6	22	0	0	1	6	35
	San Bartolo Aguas Calientes	3	23	0	0	2	0	28
	San Cristóbal Totonicapán	12	27	0	1	0	2	42
	San Francisco El Alto	6	25	0	0	2	3	36
	Santa María Chiquimula	3	25	0	0	0	0	28
	Totonicapán	33	150	5	3	1	19	211
	Zacapa	46	223	3	2	3	9	286
Zacapa	Cabañas	4	20	0	0	0	0	24
	Estanzuela	3	2	0	0	0	0	5
	Gualán	12	58	0	1	0	2	73
	Huité	0	7	0	0	0	0	7
	La Unión	4	31	0	0	1	3	39
	Rio Hondo	5	9	0	0	0	0	14
	San Diego	1	9	0	0	0	0	10
	Teculután	2	8	0	0	0	0	10
	Usumatlán	2	19	0	0	0	0	21
	Zacapa	13	60	3	1	2	4	83
TOTAL GENERAL	2,413	11,997	244	277	369	1,324	16,624	

FUENTE: DELEGACIONES

ELABORADO POR: DEPARTAMENTO DE ESTADÍSTICA Y ARCHIVOS

The background is a gradient of blue, transitioning from a lighter shade at the top to a darker shade at the bottom. In the four corners, there are white, stylized circuit board traces with small circles at the end of the lines, resembling electronic components or data paths.

GUATEMALTECOS RETORNADOS VÍA AÉREA PROCEDENTES DE MÉXICO

(REGISTRADOS EN LA FUERZA AÉREA)

**GUATEMALTECOS RETORNADOS
VÍA AÉREA PROCEDENTES DE
MÉXICO POR DEPARTAMENTO DE
ORIGEN**

**DEL 01 DE ENERO AL 31 DE MAYO
DEL 2021**

DEPARTAMENTO	TOTAL
Alta Verapaz	34
Baja Verapaz	29
Chimaltenango	24
Chiquimula	48
El Progreso	5
Escuintla	20
Guatemala	54
Huehuetenango	35
Izabal	16
Jalapa	15
Jutiapa	41
Petén	108
Quetzaltenango	91
Quiché	32
Retalhuleu	29
Sacatepéquez	4
San Marcos	141
Santa Rosa	22
Sololá	0
Suchitepéquez	25
Totonicapán	21
Zacapa	20
Total general	814

Fuente: División de Operativos, Delegaciones Terrestres y Aérea, Elaborado por Departamento de Estadística y Archivo. IGM





**GUATEMALTECOS RETORNADOS VÍA AÉREA PRECEDENTES DE MÉXICO (REYNOSA TAMAULIPAS,
NUEVO LEÓN MONTERREY)**

ENERO A MAYO 2021
(INGRESADOS Y REGISTRADOS EN LA FUERZA AÉREA GUATEMALTECA)

MES	MAYORES		MENOR				2021
			ACOMPAÑADO		NO ACOMPAÑADO		
	M	F	M	F	M	F	
ENERO	0	0	0	0	0	0	0
FEBRERO	0	0	0	0	0	0	0
MARZO	0	0	0	0	0	0	0
ABRIL	69	30	18	11	8	0	136
MAYO	413	106	23	12	91	33	678
TOTAL	482	136	41	23	99	33	814

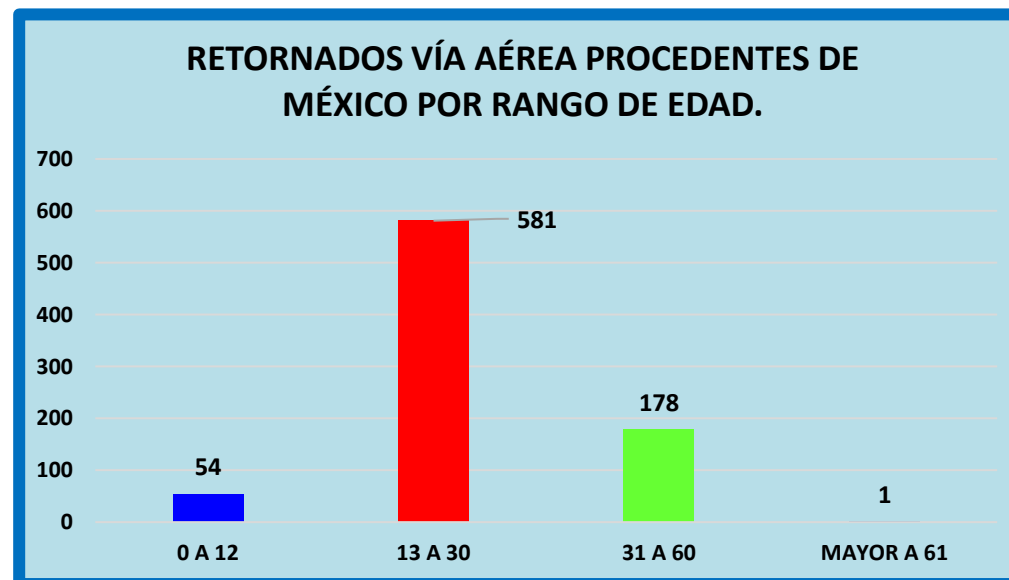
FUENTE: División de Operativos. Elaborado por Oficina de Estadística. DGM/IGM.



GUATEMALTECOS RETORNADOS VÍA AÉREA PROCEDENTES DE MÉXICO POR RANGO DE EDAD RESUMEN MENSUAL 2021

ENERO-ABRIL	MES	RANGOS DE EDAD				TOTAL 2021
		0 A 12	13 A 30	31 A 60	MAYOR A 61	
	ENERO	0	0	0	0	0
	FEBRERO	0	0	0	0	0
	MARZO	0	0	0	0	0
	ABRIL	23	69	44	0	136
	MAYO	31	512	134	1	678
	TOTALES	54	581	178	1	814

Fuente: División de Operativos, Delegaciones Terrestres y Aérea, Elaborado por Departamento de Estadística y Archivo. IGM





**GUATEMALTECOS RETORNADOS VÍA AÉREA PROVENIENTES DE MÉXICO ACUMULADO DE ENERO A MAYO 2021
POR DEPARTAMENTO Y MUNICIPIO DE ORIGEN**

DEPARTAMENTO	MUNICIPIO	MAYORES DE EDAD		MENORES DE EDAD ACOMPAÑADOS		MENORES DE EDAD NO ACOMPAÑADOS		TOTAL GENERAL
		FEMENINO	MASCULINO	FEMENINO	MASCULINO	FEMENINO	MASCULINO	
Alta Verapaz	Alta Verapaz	2	19	0	2	1	10	34
	Chahal	0	1	0	0	0	0	1
	Chisec	1	5	0	2	0	3	11
	Cobán	0	4	0	0	0	1	5
	Fray Bartolomé de las Casas	0	5	0	0	1	1	7
	Raxruhá	0	0	0	0	0	2	2
	San Miguel Tucurú	0	2	0	0	0	0	2
	San Pedro Carchá	1	2	0	0	0	3	6
Baja Verapaz	Baja Verapaz	5	17	1	2	2	2	29
	Cubulco	3	0	1	1	0	0	5
	Granados	0	2	0	0	0	0	2
	Rabinal	0	7	0	0	0	2	9
	Salamá	1	7	0	0	2	0	10
	San Jerónimo	0	1	0	1	0	0	2
	Santa Cruz El Chol	1	0	0	0	0	0	1
Chimaltenango	Chimaltenango	3	12	1	1	0	7	24
	Chimaltenango	1	5	0	1	0	1	8
	San Andrés Itzapa	0	0	0	0	0	1	1
	San José Poaquil	0	1	0	0	0	1	2
	San Juan Comalapa	0	0	0	0	0	1	1
	San Martín Jilotepeque	2	5	1	0	0	1	9
	Tecpán Guatemala	0	1	0	0	0	2	3
Chiquimula	Chiquimula	1	35	0	0	4	8	48
	Camotán	0	4	0	0	0	1	5
	Chiquimula	1	7	0	0	1	1	10
	Esquipulas	0	6	0	0	1	3	10
	Ipala	0	1	0	0	0	0	1
	Jocotán	0	10	0	0	1	2	13
	Olopa	0	1	0	0	0	1	2
	Quetzaltepeque	0	3	0	0	0	0	3
	San Juan Ermita	0	3	0	0	1	0	4
El Progreso	El Progreso	0	5	0	0	0	0	5
	Guastatoya	0	1	0	0	0	0	1
	San Agustín Acasaguastlan	0	1	0	0	0	0	1
	San Antonio La Paz	0	1	0	0	0	0	1
	Sanarate	0	1	0	0	0	0	1
	Sansare	0	1	0	0	0	0	1
Escuintla	Escuintla	4	11	2	3	0	0	20
	Escuintla	0	1	1	2	0	0	4
	Guanagazapa	0	1	0	0	0	0	1
	La Gomera	1	2	0	0	0	0	3
	Nueva Concepción	1	0	0	0	0	0	1
	Santa Lucía Cotzumalguapa	1	3	0	0	0	0	4
	Siquinalá	0	1	0	0	0	0	1
	Tiquisate	1	3	1	1	0	0	6
Guatemala	Guatemala	11	33	4	3	1	2	54
	Amatitlán	2	1	0	0	0	0	3
	Churrarcho	0	3	0	0	0	0	3
	Guatemala	3	13	1	2	1	0	20
	Mixco	0	2	0	0	0	0	2
	Palencia	2	1	0	0	0	2	5
	San José Pinula	0	2	0	0	0	0	2
	San Juan Sacatepéquez	1	2	0	0	0	0	3
	San Miguel Petapa	0	2	0	0	0	0	2
	San Raymundo	0	2	0	0	0	0	2
Santa Catarina Pinula	0	1	0	0	0	0	1	

	Villa Canales	1	0	0	0	0	0	1
	Villa Nueva	2	4	3	1	0	0	10
	Huehuetenango	7	7	3	5	3	10	35
	Aguacatán	0	1	0	0	0	1	2
	Chiantla	0	1	0	1	0	0	2
	Concepción Huista	2	0	1	0	0	1	4
	Huehuetenango	0	2	1	0	0	3	6
	La Democracia	0	0	0	0	1	0	1
	Nentón	0	0	0	0	0	1	1
	San Antonio Huista	0	0	0	0	0	1	1
	San Juan Ixcoy	1	0	0	0	0	0	1
	San Mateo Ixtatán	0	0	0	0	1	1	2
	San Miguel Acatán	0	0	0	0	1	0	1
	San Pedro Soloma	1	0	0	3	0	0	4
	San Sebastián Huehuetenango	0	1	0	0	0	1	2
	Santa Cruz Barillas	2	0	0	0	0	1	3
	Santa Eulalia	1	2	1	1	0	0	5
	Izabal	1	13	0	0	0	2	16
	Livingston	0	2	0	0	0	1	3
	Los Amates	1	1	0	0	0	0	2
	Morales	0	5	0	0	0	0	5
	Puerto Barrios	0	5	0	0	0	1	6
	Jalapa	2	10	0	3	0	0	15
	Jalapa	2	3	0	2	0	0	7
	Mataquescuintla	0	3	0	1	0	0	4
	Monjas	0	1	0	0	0	0	1
	San Luis Jilotepeque	0	1	0	0	0	0	1
	San Manuel Chaparrón	0	1	0	0	0	0	1
	San Pedro Pinula	0	1	0	0	0	0	1
	Jutiapa	11	19	4	5	0	2	41
	Agua Blanca	1	4	0	0	0	0	5
	Asunción Mita	0	1	0	0	0	1	2
	Comapa	0	4	1	0	0	0	5
	Jalpatagua	1	2	0	0	0	0	3
	Jutiapa	7	5	3	4	0	1	20
	Quesada	0	2	0	0	0	0	2
	Santa Catarina Mita	2	0	0	1	0	0	3
	Zapotitlán	0	1	0	0	0	0	1
	Petén	7	45	2	4	1	12	71
	Dolores	1	2	0	0	0	1	4
	El Chal	0	1	0	0	0	0	1
	Flores	0	3	0	1	0	1	5
	La Libertad	3	7	0	2	0	0	12
	Las Cruces	0	2	0	0	0	0	2
	Melchor de Mencos	1	1	0	0	0	1	3
	Poptún	0	4	0	0	0	1	5
	San Andrés	0	2	1	1	0	2	6
	San Benito	0	1	0	0	0	0	1
	San Francisco	0	2	0	0	0	0	2
	San José	0	1	0	0	0	0	1
	San Luis	0	9	0	0	0	0	9
	Santa Ana	1	2	0	0	0	0	3
	Sayaxché	1	8	1	0	1	6	17
	Quetzaltenangp	19	53	1	4	3	11	91
	Almolonga	2	0	1	0	0	0	3
	Cabricán	0	1	0	0	0	1	2
	Cajolá	1	3	0	0	0	2	6
	Cantel	1	1	0	0	0	0	2
	Coatepeque	2	9	0	0	0	1	12
	Colomba	1	1	0	0	0	0	2
	Concepción Chiquirichapa	0	3	0	0	0	0	3
	El Palmar	1	7	0	0	0	0	8
	Flores Costa Cuca	0	2	0	0	0	0	2
	Génova	1	5	0	0	0	2	8
	Olintepeque	0	1	0	0	0	0	1
	Palestina De Los Altos	0	4	0	0	0	0	4
	Quetzaltenango	5	5	0	0	2	3	15
	Salcajá	0	2	0	0	0	0	2
	San Carlos Sija	0	4	0	0	0	0	4
	San Francisco La Unión	2	0	0	4	0	0	6
	San Juan Ostuncalco	2	2	0	0	0	0	4

	San Martín Sacatepéquez	1	1	0	0	0	1	3
	San Miguel Sigüilá	0	1	0	0	0	0	1
	Sibilia	0	1	0	0	1	1	3
Quiché	Quiché	4	20	0	0	2	6	32
	Chajul	0	1	0	0	0	0	1
	Chicamán	0	1	0	0	0	0	1
	Chiché	1	1	0	0	0	0	2
	Chichicastenango	0	1	0	0	0	0	1
	Cunén	0	2	0	0	0	0	2
	Ixcán	0	2	0	0	0	1	3
	Joyabaj	1	3	0	0	0	5	9
	Nebaj	1	1	0	0	0	0	2
	Pachalum	0	1	0	0	0	0	1
	San Antonio Ilotenango	0	1	0	0	0	0	1
	San Miguel Uspantán	0	1	0	0	0	0	1
	Santa Cruz del Quiché	1	4	0	0	1	0	6
	Zacualpa	0	1	0	0	1	0	2
Retalhuleu	Retalhuleu	7	20	1	0	1	0	29
	Champerico	2	0	0	0	0	0	2
	El Asintal	0	2	0	0	0	0	2
	Nuevo San Carlos	1	5	0	0	0	0	6
	Retalhuleu	2	8	0	0	1	0	11
	San Andrés Villa Seca	1	2	0	0	0	0	3
	San Felipe	1	2	1	0	0	0	4
	Santa Cruz Muluá	0	1	0	0	0	0	1
Sacatepéquez	Sacatepéquez	0	2	1	1	0	0	4
	Antigua Guatemala	0	2	1	1	0	0	4
San Marcos	San Marcos	32	83	2	2	8	14	141
	Ayutla	0	0	0	0	2	1	3
	Catarina	0	2	0	0	0	0	2
	Comitancillo	4	12	0	0	1	3	20
	Concepción Tutuapa	1	0	0	1	0	0	2
	El Quetzal	1	6	0	0	0	1	8
	El Tumbador	2	0	1	0	1	0	4
	Ixchiguán	2	1	0	0	1	1	5
	La Blanca	0	0	0	0	1	0	1
	La Reforma	1	4	0	0	0	1	6
	Malacatán	2	6	0	0	0	0	8
	Nuevo Progreso	3	4	0	0	1	0	8
	Pajapita	1	3	0	0	0	2	6
	San Antonio Sacatepéquez	0	3	0	0	0	0	3
	San Cristóbal Cucho	1	4	0	0	1	2	8
	San Lorenzo	0	1	0	0	0	0	1
	San Marcos	4	7	1	0	0	1	13
	San Miguel Ixtlahuacán	0	1	0	0	0	0	1
	San Pablo	2	10	0	0	0	0	12
	San Pedro Sacatepéquez	2	6	0	0	0	2	10
	Sibinal	1	0	0	0	0	0	1
	Sipacapa	1	0	0	1	0	0	2
Tacaná	0	2	0	0	0	0	2	
Tajumulco	2	7	0	0	0	0	9	
Tejutla	2	4	0	0	0	0	6	
Santa Rosa	Santa Rosa	3	16	0	1	2	0	22
	Barberena	0	1	0	0	0	0	1
	Casillas	0	3	0	0	1	0	4
	Chiquimulilla	0	2	0	0	0	0	2
	Cuilapa	1	3	0	1	0	0	5
	Nueva Santa Rosa	1	1	0	0	0	0	2
	Oratorio	1	1	0	0	1	0	3
	Santa Cruz Naranjo	0	1	0	0	0	0	1
Santa María Ixhuateán	0	4	0	0	0	0	4	
Sololá	Sololá	7	24	0	1	0	5	37
	Nahualá	1	7	0	0	0	4	12
	San Juan La Laguna	2	4	0	0	0	0	6
	San Pedro La Laguna	1	1	0	0	0	0	2
	Santa Catarina Ixtahuacán	1	7	0	1	0	1	10
	Santa Clara La Laguna	1	0	0	0	0	0	1
	Santa Lucía Utatlán	1	0	0	0	0	0	1
Sololá	0	5	0	0	0	0	5	
	Suchitepéquez	2	17	0	1	2	3	25
	Chicacao	0	3	0	0	0	0	3

Suchitepéquez	Cuyotenango	0	1	0	0	0	1	2
	Mazatenango	0	1	0	0	0	1	2
	Patulul	0	0	0	0	0	1	1
	Rio Bravo	0	1	0	0	0	0	1
	Samayac	0	1	0	0	0	0	1
	San Antonio Suchitepéquez	1	3	0	1	0	0	5
	San José El Ídolo	1	1	0	0	0	0	2
	San José La Máquina	0	1	0	0	0	0	1
	San Juan Bautista	0	2	0	0	0	0	2
	San Lorenzo	0	1	0	0	0	0	1
	San Miguel Panán	0	1	0	0	1	0	2
	Santo Domingo Suchitepéquez	0	0	0	0	1	0	1
Zunilito	0	1	0	0	0	0	1	
Totonicapán	Totonicapán	6	9	0	2	2	2	21
	Momostenango	1	3	0	2	1	0	7
	San Andrés Xecul	1	0	0	0	0	0	1
	San Bartolo Aguas Calientes	1	0	0	0	0	0	1
	Santa María Chiquimula	0	3	0	0	0	0	3
Totonicapán	3	3	0	0	1	2	9	
Zacapa	Zacapa	3	11	1	1	1	3	20
	Cabañas	0	1	0	0	0	0	1
	Gualán	2	3	1	1	0	0	7
	Huité	0	1	0	0	0	0	1
	La Unión	1	1	0	0	1	3	6
	Río Hondo	0	1	0	0	0	0	1
	San Diego	0	1	0	0	0	0	1
	Teculután	0	1	0	0	0	0	1
	Zacapa	0	2	0	0	0	0	2
Total general	137	481	23	41	33	99	814	

FUENTE: DELEGACIONES TERRESTRES

ELABORADO POR: DEPARTAMENTO DE ESTADÍSTICA Y ARCHIVOS. IGM