

# Informe Estadístico Cuantitativo Enero - Mayo 2021



# FLUJO MIGRATORIO

**FLUJO MIGRATORIO POR MES, DELEGACIÓN Y VÍA DE ACCESO  
CORRESPONDIENTE DE ENERO A MAYO DEL 2021**

VÍA DE ACCESO	DELEGACIÓN	ENERO		FEBRERO		MARZO		ABRIL		MAYO		TOTAL INGRESO	TOTAL EGRESO
		INGRESO	EGRESO	INGRESO	EGRESO	INGRESO	EGRESO	INGRESO	EGRESO	INGRESO	EGRESO		
AÉREO	AEROPUERTO INT. LA AURORA	43,780	56,955	34,567	36,668	58,834	60,261	62,863	72,670	79,783	88,027	279,827	314,581
	AEROPUERTO SANTA ELENA	9	6	6	5	67	53	23	13	14	29	119	106
	<b>TOTAL AEREO</b>	<b>43,789</b>	<b>56,961</b>	<b>34,573</b>	<b>36,673</b>	<b>58,901</b>	<b>60,314</b>	<b>62,886</b>	<b>72,683</b>	<b>79,797</b>	<b>88,056</b>	<b>279,946</b>	<b>314,687</b>
MARÍTIMO	LIVINGSTON	66	65	49	98	181	543	302	170	157	112	755	988
	PUERTO BARRIOS	5	5	4	3	25	37	25	27	15	16	74	88
	PUERTO QUETZAL	24	44	34	25	61	41	68	46	49	29	236	185
	SANTO TOMAS DE CASTILLA	12	7	5	18	11	8	4	1	15	7	47	41
	<b>TOTAL MARÍTIMO</b>	<b>107</b>	<b>121</b>	<b>92</b>	<b>144</b>	<b>278</b>	<b>629</b>	<b>399</b>	<b>244</b>	<b>236</b>	<b>164</b>	<b>1,112</b>	<b>1,302</b>
TERRESTRE	AGUA CALIENTE	2,154	2,006	1,776	1,836	1,935	2,036	1,758	1,890	2,010	2,149	9,633	9,917
	BETHEL	41	34	40	24	69	45	74	40	59	37	283	180
	EL CARMEN	3,582	2,815	2,263	1,411	2,326	1,319	2,376	1,511	2,554	1,576	13,101	8,632
	EL CEIBO	451	397	316	339	352	364	321	398	341	463	1,781	1,961
	EL CINCHADO/EL CORINTO	9,936	8,084	8,460	6,900	12,546	9,199	12,658	9,880	13,999	10,905	57,599	44,968
	EL FLORIDO	5,353	4,677	4,568	4,233	5,293	4,691	5,484	4,880	6,597	5,372	27,295	23,853
	GRACIAS A DIOS	57	105	32	122	52	236	99	273	149	274	389	1,010
	LA MESILLA	847	676	605	537	1,033	953	932	872	1,048	1,002	4,465	4,040
	MELCHOR DE MENCOS	335	366	375	253	440	331	394	305	451	403	1,995	1,658
	NUEVA ANGUIATÚ	6,054	5,851	5,697	5,798	7,024	6,861	6,582	6,231	7,913	7,587	33,270	32,328
	PEDRO DE ALVARADO	22,467	15,793	21,821	14,862	27,160	17,618	24,067	16,935	25,136	18,047	120,651	83,255
	SAN CRISTOBAL	7,908	6,163	7,810	5,875	10,483	7,300	9,524	6,490	11,519	7,328	47,244	33,156
	TECUN UMAN 1	2,578	3,165	2,064	2,427	2,672	3,113	2,320	2,753	2,775	3,315	12,409	14,773
	TECUN UMAN 2	4,844	4,262	5,110	4,419	5,827	4,730	5,398	4,332	5,279	4,104	26,458	21,847
	VALLE NUEVO	18,768	11,490	15,736	12,197	23,827	17,424	21,481	17,307	23,905	19,307	103,717	77,725
<b>TOTAL TERRESTRE</b>	<b>85,375</b>	<b>65,884</b>	<b>76,673</b>	<b>61,233</b>	<b>101,039</b>	<b>76,220</b>	<b>93,468</b>	<b>74,097</b>	<b>103,735</b>	<b>81,869</b>	<b>460,290</b>	<b>359,303</b>	
<b>TOTAL GENERAL</b>		<b>129,271</b>	<b>122,966</b>	<b>111,338</b>	<b>98,050</b>	<b>160,218</b>	<b>137,163</b>	<b>156,753</b>	<b>147,024</b>	<b>183,768</b>	<b>170,089</b>	<b>741,348</b>	<b>675,292</b>
		*AL 31 ENERO		*AL 28 FEBRERO		*AL 31 MARZO		*AL 30 DE ABRIL		*AL 31 MAYO		DE ENERO A MAYO 2021	

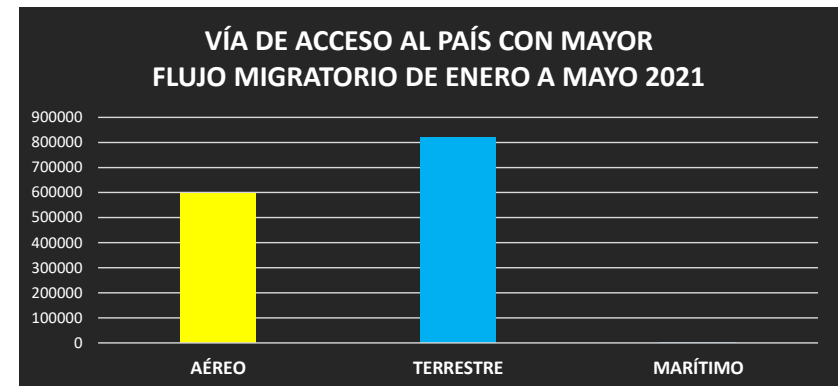
Fuente: SIOM. Elaborado: Departamento de Estadística y Archivos

**INGRESOS Y EGRESOS DE FLUJO MIGRATORIO POR DELEGACIÓN Y VÍA DE ACCESO  
ACUMULADO DE ENERO A MAYO DEL 2021**

VÍA DE ACCESO	DELEGACIÓN	TOTAL INGRESO	TOTAL EGRESO	TOTAL FLUJO A MAYO 20201
AÉREO	AEROPUERTO INTERNACIONAL LA AURORA	279,827	314,581	594,408
	AEROPUERTO SANTA ELENA	119	106	225
	<b>TOTAL AÉREO</b>	279,946	314,687	594,633
MARÍTIMO	LIVINGSTON	755	988	1,743
	PUERTO BARRIOS	74	88	162
	PUERTO QUETZAL	236	185	421
	SANTO TOMAS DE CASTILLA	47	41	88
	<b>TOTAL MARÍTIMO</b>	1,112	1,302	2,414
TERRESTRE	AGUA CALIENTE	9,633	9,917	19,550
	BETHEL	283	180	463
	EL CARMEN	13,101	8,632	21,733
	EL CEIBO	1,781	1,961	3,742
	EL CINCHADO/EL CORINTO	57,599	44,968	102,567
	EL FLORIDO	27,295	23,853	51,148
	GRACIAS A DIOS	389	1,010	1,399
	LA MESILLA	4,465	4,040	8,505
	MELCHOR DE MENCOS	1,995	1,658	3,653
	NUEVA ANGUIATÚ	33,270	32,328	65,598
	PEDRO DE ALVARADO	120,651	83,255	203,906
	SAN CRISTOBAL	47,244	33,156	80,400
	TECUN UMAN 1	12,409	14,773	27,182
	TECUN UMAN 2	26,458	21,847	48,305
	VALLE NUEVO	103,717	77,725	181,442
	<b>TOTAL TERRESTRE</b>	460,290	359,303	819,593
<b>TOTAL GENERAL</b>		741,348	675,292	1,416,640

Fuente: SIOM. Elaborado por Departamento de Estadística Y Archivo. IGM

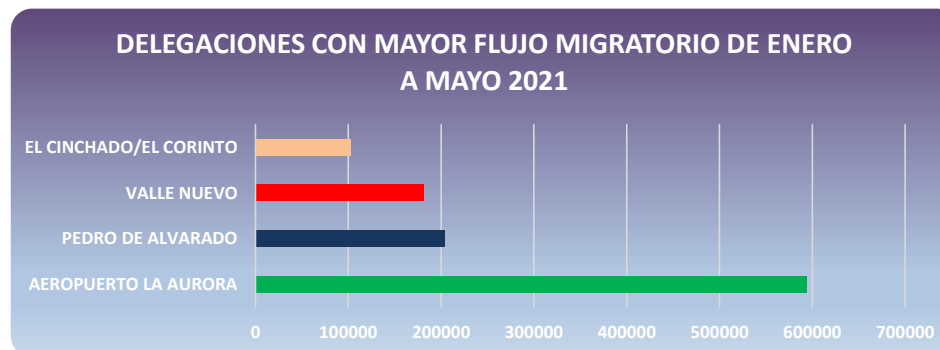
\* AL 31 DE MAYO 2021



**DELEGACIONES FRONTERIZAS CON MAYOR CANTIDAD DE FLUJO  
MIGRATORIO  
ACUMULADO DE ENERO A MAYO DEL 2021**

VÍA DE ACCESO	DELEGACIÓN	TOTAL
<b>AÉREO</b>	AEROPUERTO INTL. LA AURORA	<b>594,408</b>
<b>TERRESTRE</b>	PEDRO DE ALVARADO	<b>203,906</b>
	VALLE NUEVO	<b>181,442</b>
	EL CINCHADO/EL CORINTO	<b>102,567</b>
	SAN CRISTOBAL	<b>80,400</b>
	NUEVA ANGUIATÚ	<b>65,598</b>
	EL FLORIDO	<b>51,148</b>
<b>MARÍTIMO</b>	TECÚN UMÁN 2	<b>48,305</b>
	LIVINGSTON	<b>1,743</b>
	PUERTO QUETZAL	<b>421</b>
	PUERTO BARRIOS	<b>162</b>

Fuente: Delegaciones Migratorias. Elaborado: Departamento de Estadística y Archivos.



# **GUATEMALTECOS RETORNADOS VÍA TERRESTRE DE MÉXICO Y VÍA AÉREA DE USA Y MÉXICO**

**RESUMEN GENERAL DE GUATEMALTECOS RETORNADOS VÍA AÉREA Y TERRESTRE CORRESPONDIENTE  
DE ENERO A MAYO DEL 2021  
CON UN COMPARATIVO DE LOS AÑOS 2020 Y 2019**

MES	VÍA AÉREA DE ESTADOS UNIDOS							VÍA TERRESTRE DE MÉXICO							VÍA AÉREA DE MÉXICO							TOTAL GENERAL 2021	TOTAL GENERAL 2020	TOTAL GENERAL 2019
	MAYORES		MENORES				SUB TOTAL	MAYORES		MENORES				SUB TOTAL	MAYORES		MENORES				SUB TOTAL			
	M	F	ACOMPAÑADOS		NNA			M	F	ACOMPAÑADOS		NNA			M	F	ACOMPAÑADOS		NNA					
			M	F	M	F				M	F	M	F				M	F						
ENERO	537	13	0	0	3	1	554	1,344	272	7	1	8	10	1,642	0	0	0	0	0	0	0	2,196	7,477	6,277
FEBRERO	366	26	0	2	3	1	398	2,152	394	37	35	201	34	2,853	0	0	0	0	0	0	0	3,251	7,883	6,892
MARZO	333	27	0	0	2	5	367	2,900	556	124	100	373	124	4,177	0	0	0	0	0	0	0	4,544	5,547	7,638
ABRIL	255	25	0	0	2	0	282	2,424	509	68	64	356	111	3,532	69	30	18	11	8	0	136	3,950	1,829	10,537
MAYO	382	35	0	0	7	0	424	3,177	682	41	44	386	90	4,420	412	107	23	12	91	33	678	5,522	571	11,098
JUNIO	0	0	0	0	0	0	0	0	0	0	0	0	0	0	0	0	0	0	0	0	0	0	713	12,340
JULIO	0	0	0	0	0	0	0	0	0	0	0	0	0	0	0	0	0	0	0	0	0	0	2,013	10,038
AGOSTO	0	0	0	0	0	0	0	0	0	0	0	0	0	0	0	0	0	0	0	0	0	0	2,976	8,375
SEPTIEMBRE	0	0	0	0	0	0	0	0	0	0	0	0	0	0	0	0	0	0	0	0	0	0	4,045	7,249
OCTUBRE	0	0	0	0	0	0	0	0	0	0	0	0	0	0	0	0	0	0	0	0	0	0	4,554	9,225
NOVIEMBRE	0	0	0	0	0	0	0	0	0	0	0	0	0	0	0	0	0	0	0	0	0	0	4,116	7,283
DICIEMBRE	0	0	0	0	0	0	0	0	0	0	0	0	0	0	0	0	0	0	0	0	0	0	3,848	8,560
<b>TOTALES</b>	<b>1,873</b>	<b>126</b>	<b>0</b>	<b>2</b>	<b>17</b>	<b>7</b>	<b>2,025</b>	<b>11,997</b>	<b>2,413</b>	<b>277</b>	<b>244</b>	<b>1,324</b>	<b>369</b>	<b>16,624</b>	<b>481</b>	<b>137</b>	<b>41</b>	<b>23</b>	<b>99</b>	<b>33</b>	<b>814</b>	<b>19,463</b>	<b>45,572</b>	<b>105,512</b>

Fuente: División de Operativos, Delegaciones Terrestres y Aérea, Elaborado por Departamento de Estadística y Archivo. IGM



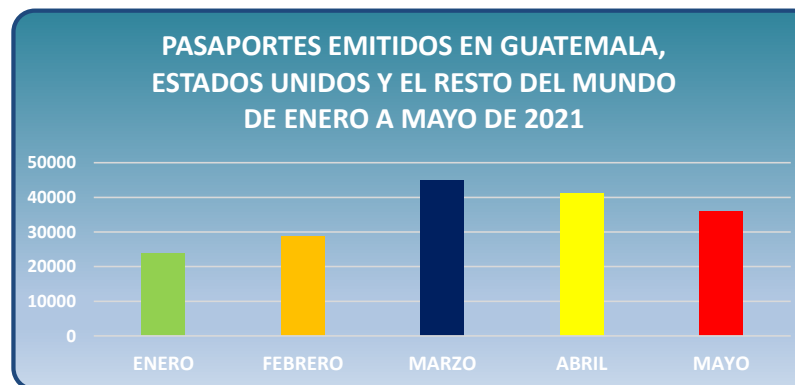
# PASAPORTES



**PASAPORTES EMITIDOS EN GUATEMALA, ESTADOS UNIDOS Y EL RESTO DEL MUNDO,  
CORRESPONDIENTE AL AÑO 2021  
ACUMULADO DE ENERO A MAYO  
CON UN COMPARATIVO DEL AÑO 2020 Y EL 2019**

MES	GUATEMALA	EE.UU.	RESTO DEL MUNDO	2021 TOTAL	2020 TOTAL	2019 TOTAL
ENERO	10,523	12,860	393	<b>23,776</b>	40,049	<b>34,957</b>
FEBRERO	12,116	16,515	186	<b>28,817</b>	60,081	<b>49,966</b>
MARZO	15,217	28,603	1,065	<b>44,885</b>	30,804	<b>49,397</b>
ABRIL	15,142	25,584	533	<b>41,259</b>	334	<b>34,754</b>
MAYO	15,733	19,727	561	<b>36,021</b>	1,177	<b>64,654</b>
<b>TOTAL</b>	<b>68,731</b>	<b>103,289</b>	<b>2,738</b>	<b>174,758</b>	<b>132,445</b>	<b>233,728</b>

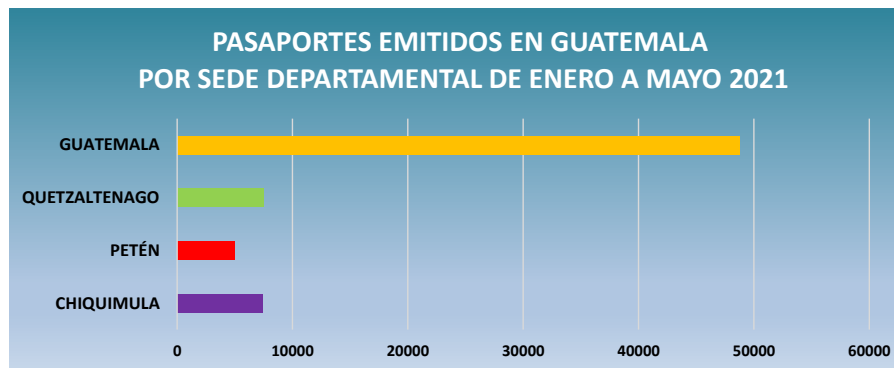
FUENTE: Subdirección de Documentos de Identidad Personal y de Viaje. Elaborado: Departamento de Estadística y Archivos. -IGM-



**PASAPORTES EMITIDOS EN GUATEMALA POR MES CORRESPONDIENTE AL AÑO 2021  
ACUMULADO DE ENERO A MAYO  
Con un comparativo Anual del 2020 y 2019**

MES	DEPARTAMENTALES			PASAPORTES MOVILES	GUATEMALA			2021	2020	2019
	CHIQUIMULA	PETÉN	QUETZALTENANGO		ORDINARIO	OFICIALES	DIPLOMATICOS			
ENERO	1,396	742	1,428	1	6,923	14	19	<b>10,523</b>	26,562	<b>25,046</b>
FEBRERO	1,493	1,085	1,562	14	7,878	70	14	<b>12,116</b>	22,604	<b>22,890</b>
MARZO	1,560	1,103	1,583	24	10,904	20	23	<b>15,217</b>	11,231	<b>26,496</b>
ABRIL	1,424	1,064	1,510	23	11,065	40	16	<b>15,142</b>	195	<b>19,122</b>
MAYO	1,544	1,020	1,431	25	11,503	163	47	<b>15,733</b>	382	<b>33,268</b>
<b>TOTALES</b>	<b>7,417</b>	<b>5,014</b>	<b>7,514</b>	<b>87</b>	<b>48,273</b>	<b>307</b>	<b>119</b>	<b>68,731</b>	<b>60,974</b>	<b>126,822</b>

FUENTE: Subdirección de Documentos de Identidad Personal y de Viaje. Elaborado: Departamento de Estadística y Archivos. -IGM-

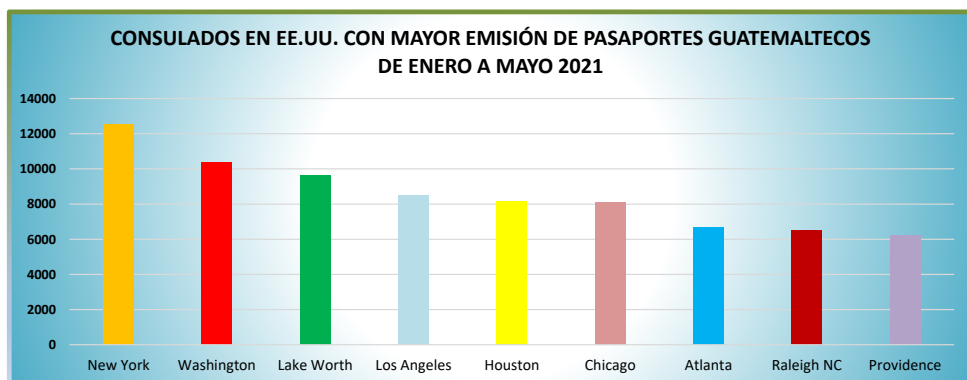


**PASAPORTES GUATEMALTECOS EMITIDOS EN ESTADOS UNIDOS DE AMÉRICA  
CORRESPONDIENTE DE ENERO A MAYO DEL 2021  
con un Comparativo Anual del AÑO 2020-2019**

CONSULADO	2021															Total Año 2021			Total Año 2020	Total año 2019
	ENERO		Total ENERO	FEBRERO		Total FEBRERO	MARZO		Total MARZO	ABRIL		Total ABRIL	MAYO		Total MAYO	TOTAL ANUAL		TOTAL 2021		
	FIJO	MOVIL		FIJO	MOVIL		FIJO	MOVIL		FIJO	MOVIL		FIJO	MOVIL		FIJO	MÓVIL			
Atlanta	12	0	12	3,021	0	3,021	1,033	0	1,033	1,606	0	1,606	1,023	0	1,023	6,695	0	6,695	17,436	18,419
Chicago	1,280	0	1,280	1,318	0	1,318	1,932	0	1,932	1,795	0	1,795	1,763	0	1,763	8,088	0	8,088	10,692	20,297
Denver	178	0	178	659	0	659	596	0	596	425	0	425	301	0	301	2,159	0	2,159	3,935	5,742
Houston	1,435	0	1,435	1,290	0	1,290	1,863	0	1,863	1,810	0	1,810	1,747	0	1,747	8,145	0	8,145	10,021	20,305
Lake Worth	1,259	0	1,259	1,235	0	1,235	2,430	0	2,430	2,756	0	2,756	1,981	0	1,981	9,661	0	9,661	10,442	22,706
Los Angeles	1,044	0	1,044	1,541	0	1,541	1,671	0	1,671	2,123	0	2,123	2,108	0	2,108	8,487	0	8,487	14,053	29,813
Maryland	0	0	0	0	0	0	0	0	0	0	0	0	0	0	0	0	0	0	6,661	27,955
Miami	5	0	5	18	0	18	3,351	0	3,351	1,017	0	1,017	761	0	761	5,152	0	5,152	9,218	11,060
New York	1,576	0	1,576	1,721	0	1,721	2,810	0	2,810	2,952	0	2,952	3,482	0	3,482	12,541	0	12,541	14,144	33,244
Oklahoma	1,530	0	1,530	180	0	180	1,142	0	1,142	905	0	905	344	0	344	4,101	0	4,101	6,095	7,293
Phoenix	62	0	62	9	0	9	364	0	364	412	0	412	15	0	15	862	0	862	2,091	3,807
Providence	689	0	689	1,307	0	1,307	1,470	0	1,470	1,552	0	1,552	1,231	0	1,231	6,249	0	6,249	10,124	16,978
Raleigh NC	978	0	978	26	0	26	3,695	0	3,695	1,050	0	1,050	772	0	772	6,521	0	6,521	9,144	11,180
San Bernardino	535	0	535	819	0	819	414	0	414	820	0	820	5	0	5	2,593	0	2,593	3,897	4,750
San Francisco	751	0	751	2	0	2	1,205	0	1,205	2,008	0	2,008	404	0	404	4,370	0	4,370	8,248	11,275
Seattle	274	0	274	8	0	8	480	0	480	607	0	607	8	0	8	1,377	0	1,377	3,108	5,338
Mcallen	28	0	28	4	0	4	54	0	54	53	0	53	19	0	19	158	0	158	116	146
Del Rio	44	0	44	0	0	0	7	0	7	13	0	13	5	0	5	69	0	69	42	143
Washington	748	0	748	2,039	0	2,039	2,746	0	2,746	2,325	0	2,325	2,503	0	2,503	10,361	0	10,361	9,591	2,494
Tucson	9	0	9	0	0	0	10	0	10	10	0	10	10	0	10	39	0	39	39	50
Philadelphia	423	0	423	1,318	0	1,318	1,330	0	1,330	1,345	0	1,345	1,245	0	1,245	5,661	0	5,661	1,893	0
<b>Total general</b>	<b>12,860</b>	<b>0</b>	<b>12,860</b>	<b>16,515</b>	<b>0</b>	<b>16,515</b>	<b>28,603</b>	<b>0</b>	<b>28,603</b>	<b>25,584</b>	<b>0</b>	<b>25,584</b>	<b>19,727</b>	<b>0</b>	<b>19,727</b>	<b>103,289</b>	<b>0</b>	<b>103,289</b>	<b>150,990</b>	<b>252,995</b>

FUENTE: Subdirección de Documentos de Identidad Personal y de Viaje. Elaborado: Departamento de Estadística y Archivos. -IGM-

\*ENERO A DICIEMBRE



## PASAPORTES GUATEMALTECOS EMITIDOS EN EL RESTO DEL MUNDO DE ENERO A MAYO DEL 2021

SEDE CONSULAR	ENERO	FEBRERO	MARZO	ABRIL	MAYO	TOTAL 2021
BELICE	61	33	104	61	66	325
ESPAÑA	35	18	139	73	102	367
MÉXICO (DF)	36	21	126	56	64	303
ALEMANIA (BERLIN)	17	3	44	24	16	104
MÉXICO (TIJUANA)	6	1	107	53	46	213
CANADÁ (OTTAWA)	5	10	51	16	15	97
COSTA RICA	30	6	44	9	29	118
ITALIA	5	5	27	15	22	74
FRANCIA	12	18	39	7	11	87
PANAMÁ	15	7	34	25	20	101
LONDRES	12	4	16	12	7	51
CANADÁ (MONTREAL)	9	5	59	37	36	146
EL SALVADOR	33	14	65	35	33	180
SUIZA	24	0	0	0	0	24
REP. DOMINICANA	9	3	25	15	11	63
MÉXICO (MONTERREY)	13	3	19	29	3	67
COLOMBIA	5	4	18	6	6	39
AUSTRIA	5	5	8	9	4	31
HONDURAS (SAN PEDRO SULA)	13	10	24	10	14	71
NICARAGUA	8	3	19	11	16	57
Taiwán, Taipei	2	0	10	2	4	18
PERÚ	7	1	3	4	2	17
HONDURAS (TEGUCIGALPA)	2	3	23	7	8	43
ECUADOR	5	0	16	2	0	23
CHILE (SANTIAGO)	6	2	12	0	16	36
ARGENTINA	6	2	12	3	1	24
JAPÓN	4	2	3	1	2	12
ISRAEL	2	1	5	5	1	14
URUGUAY	0	1	1	0	6	8
COREA DEL SUR	3	0	5	2	0	10
CANBERRA	0	0	4	2	0	6
Moscú	0	1	3	2	0	6
MÉXICO (VERACRUZ)	3	0	0	0	0	3
<b>TOTAL ENERO - MAYO DE 2021</b>	<b>393</b>	<b>186</b>	<b>1,065</b>	<b>533</b>	<b>561</b>	<b>2,738</b>



FUENTE: Subdirección de Documentos de Identidad Personal y de Viaje.

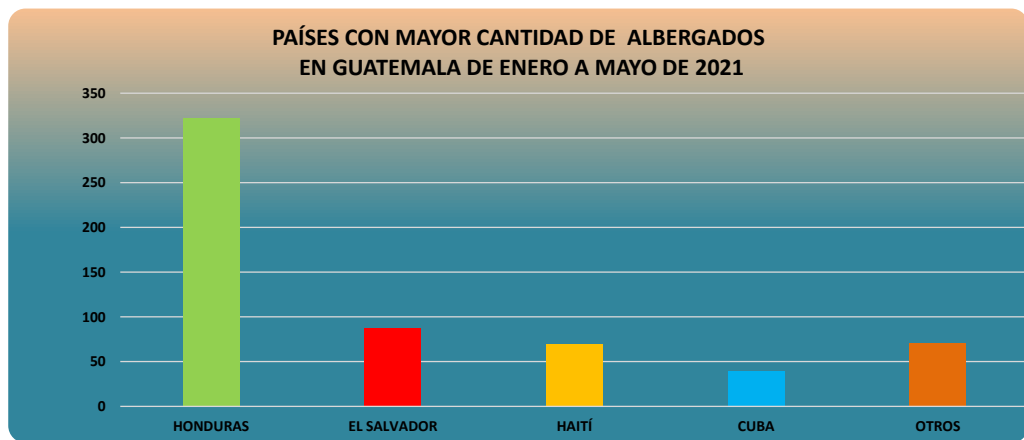
Elaborado: Departamento de Estadística y Archivos. -IGM-

# ALBERGADOS Y EXPULSADOS

**EXTRANJEROS ALBERGADOS POR NACIONALIDAD CORRESPONDIENTE  
DE ENERO A MAYO DEL AÑO 2021**

CONTINENTE	NACIONALIDAD	ENERO		FEBRERO		MARZO		ABRIL		MAYO		TOTALES POR SEXO		TOTAL GENERAL 2021	
		M	F	M	F	M	F	M	F	M	F	M	F		
AMÉRICA	NORTE	MÉXICO	1	1	1	0	2	0	3	1	0	0	7	2	9
		ESTADOS UNIDOS	0	0	0	1	0	0	0	0	0	0	0	1	1
	CENTRO	EL SALVADOR	11	3	1	8	9	11	21	9	11	3	53	34	87
		HONDURAS	71	28	20	9	31	25	49	28	41	20	212	110	322
		BELICE	0	0	0	0	0	0	0	0	0	0	0	0	0
		NICARAGUA	3	4	1	1	1	2	6	1	1	7	12	15	27
		PANAMÁ	0	0	0	0	0	0	0	0	0	0	0	0	0
		COSTA RICA	0	0	0	0	0	0	0	0	0	0	0	0	0
	SUR	BRASIL	0	0	0	0	0	0	2	1	1	0	3	1	4
		ECUADOR	0	0	0	0	0	0	2	0	0	0	2	0	2
		COLOMBIA	0	0	0	0	1	0	1	0	0	0	2	0	2
		CHILE	0	0	0	0	0	0	5	2	0	0	5	2	7
		VENEZUELA	0	1	0	0	0	1	0	0	0	0	0	0	2
	CARIBE	HAITÍ	0	0	0	0	1	0	40	20	8	1	49	21	70
CUBA		2	2	0	0	9	3	8	6	7	2	26	13	39	
ÁFRICA	CAMERÚN	0	0	0	0	0	0	1	0	0	0	1	0	1	
	SIERRA LEONA	0	0	0	0	2	2	4	1	0	0	6	3	9	
	NIGERIA	0	0	0	0	2	0	0	0	0	0	2	0	2	
ASIA	BANGLADESH	0	0	0	0	0	0	0	0	5	0	5	0	5	
<b>TOTALES</b>		<b>88</b>	<b>39</b>	<b>23</b>	<b>19</b>	<b>58</b>	<b>44</b>	<b>142</b>	<b>69</b>	<b>74</b>	<b>33</b>	<b>385</b>	<b>204</b>	<b>589</b>	
		<b>127</b>		<b>42</b>		<b>102</b>		<b>211</b>		<b>107</b>		<b>589</b>		<b>589</b>	

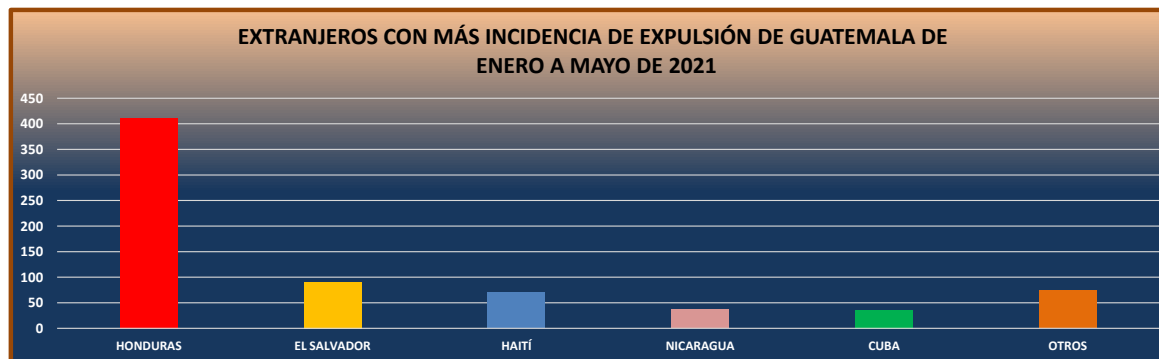
FUENTE: División de Operativos, Elaborado por Departamento de Estadística y Archivos.IGM



**PERSONAS EXTRANJERAS EXPULSADAS CORRESPONDIENTE AL AÑO 2021  
ACUMULADO DE ENERO A MAYO  
DESAGREGADO POR SEXO**

NACIONALIDAD	ENERO		FEBRERO		MARZO		ABRIL		MAYO		TOTAL 2021	TOTAL POR SEXO	
	M	F	M	F	M	F	M	F	M	F		M	F
COLOMBIANA	1	1	6	2	3	0	6	0	3	0	22	19	3
ARGENTINA	0	0	0	0	0	0	0	0	0	2	2	0	2
BANGLADESH	0	0	0	0	0	0	0	0	5	0	5	5	0
ECUATORIANA	3	0	0	0	0	0	1	0	0	0	4	4	0
HONDUREÑA	73	24	33	18	21	15	100	49	55	24	412	282	130
CUBANA	2	2	0	0	9	3	8	6	5	1	36	24	12
CAMERUNÉS	0	0	0	0	0	0	1	0	0	0	1	1	0
CHILENA	0	0	0	0	0	0	5	2	0	0	7	5	2
MEXICANA	1	0	2	0	0	0	2	0	1	0	6	6	0
NICARAGÜENSE	4	1	6	2	3	3	7	2	3	6	37	23	14
ESTADOUNIDENSE	0	0	0	1	0	0	0	0	2	0	3	2	1
COSTARRICENSE	0	0	1	0	0	0	0	0	0	0	1	1	0
HAITIANA	0	0	0	0	1	0	40	20	8	1	70	49	21
SIERRALENOZA	0	0	0	0	2	2	4	1	0	0	9	6	3
VENEZOLANA	0	0	0	0	1	0	1	2	0	1	5	2	3
NIGERIANA	0	0	0	0	2	0	0	0	0	0	2	2	0
BRASILEÑA	0	0	0	0	0	0	2	1	1	0	4	3	1
ECUATORIANA	0	0	0	0	0	0	3	0	0	0	3	3	0
SALVADOREÑA	10	2	2	7	8	5	21	19	15	2	91	56	35
<b>TOTALES MES</b>	<b>94</b>	<b>30</b>	<b>50</b>	<b>30</b>	<b>50</b>	<b>28</b>	<b>201</b>	<b>102</b>	<b>98</b>	<b>37</b>	<b>720</b>	<b>493</b>	<b>227</b>
	<b>124</b>		<b>80</b>		<b>78</b>		<b>303</b>		<b>135</b>				

FUENTE: División de Operativos, Elaborado por Departamento de Estadística y Archivos. IGM



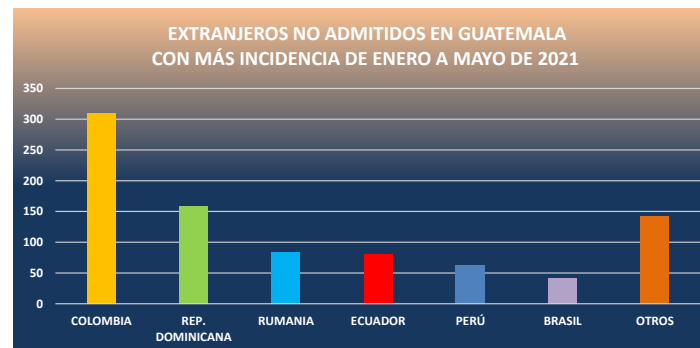
# NO ADMITIDOS



**EXTRANJEROS QUE NO SE LES PERMITIÓ EL INGRESO A GUATEMALA POR INCUMPLIMIENTO DE LAS LEYES  
MIGRATORIAS  
CORRESPONDIENTE DE ENERO A MAYO DEL AÑO 2021, EN EL AEROPUERTO INTERNACIONAL LA AURORA  
(AILA)  
DESAGREGADO POR SEXO**

NACIONALIDAD	ENERO		FEBRERO		MARZO		ABRIL		MAYO		TOTAL 2021	Acumulado por sexo	
	M	F	M	F	M	F	M	F	M	F		M	F
COLOMBIA	49	18	43	29	42	13	47	17	37	15	310	218	92
REP. DOMINICANA	15	6	21	7	41	8	23	5	24	9	159	124	35
ECUADOR	9	6	11	4	16	4	14	6	8	3	81	58	23
ERITREA	1	0	0	0	1	0	0	1	0	0	3	2	1
BANGLADESH	0	0	0	0	0	0	1	0	0	0	1	1	0
PERÚ	8	2	11	2	15	5	7	2	1	9	62	42	20
VENEZUELA	0	1	0	0	0	0	0	1	0	3	5	0	5
CUBA	1	1	1	0	6	2	5	1	11	3	31	24	7
BRASIL	1	3	5	4	13	7	7	2	0	0	42	26	16
HAITÍ	1	1	12	8	6	3	1	0	1	0	33	21	12
ESTADOS UNIDOS	1	0	1	0	1	1	1	0	0	0	5	4	1
BOLIVIA	0	1	0	1	1	0	2	1	0	0	6	3	3
INDONESIA	1	0	0	0	0	0	0	0	0	0	1	1	0
MÉXICO	1	0	0	0	0	0	0	0	0	0	1	1	0
CHILE	0	1	0	1	2	1	1	0	0	0	6	3	3
ALEMANIA	0	0	1	0	3	0	1	0	0	0	5	5	0
CHINA	0	0	10	1	0	2	0	0	0	0	13	10	3
COSTA DE MARFIL	0	0	1	0	0	0	0	0	0	0	1	1	0
IRLANDA	0	0	1	0	0	0	0	0	0	0	1	1	0
TUNEZ	0	0	1	0	0	0	0	0	0	0	1	1	0
PANAMÁ	0	0	0	0	0	0	3	0	0	0	3	3	0
ARGENTINA	0	0	0	0	2	0	0	0	0	0	2	2	0
COSTA RICA	0	0	0	0	1	0	0	0	0	0	1	1	0
MALTA	0	0	0	0	0	1	1	1	0	0	3	1	2
INDIA	0	0	0	0	6	0	0	0	0	0	6	6	0
TUQUÍA	0	0	0	0	0	0	1	0	0	0	1	1	0
RUSIA	0	0	0	0	1	1	0	0	0	0	2	1	1
SIRIA	0	0	0	0	0	1	0	0	0	0	1	0	1
SUECIA	0	0	0	0	0	0	0	0	1	0	1	1	0
SUDÁFRICA	0	0	0	0	0	0	0	0	1	1	2	1	1
URUGUAY	0	0	0	0	1	1	0	0	0	0	2	1	1
PARAGUAY	0	0	0	0	0	0	0	0	0	1	1	0	1
UZBEKISTÁN	0	0	0	0	0	0	2	0	0	0	2	2	0
GUINEA	0	0	0	0	0	0	0	0	1	0	1	1	0
ETIOPIA	0	0	0	0	0	0	0	0	1	0	1	1	0
ESLOVENIA	0	0	0	0	0	0	0	0	1	0	1	1	0
RUMANIA	18	6	37	17	4	1	1	0	0	0	84	60	24
<b>TOTALES</b>	<b>106</b>	<b>46</b>	<b>156</b>	<b>74</b>	<b>162</b>	<b>51</b>	<b>118</b>	<b>37</b>	<b>87</b>	<b>44</b>	<b>881</b>	<b>629</b>	<b>252</b>

Fuente: Subdirección de Control Migratorio. Elaborado por Departamento de Estadística y Archivos. -JGM.-



# ARRAIGOS Y DESARRAIGOS

### ARRAIGOS EMITIDOS REGISTRADOS DE ENERO A MAYO DE 2021

TIPO DE ARRAIGO	ENERO	FEBRERO	MARZO	ABRIL	MAYO	TOTAL 2021
CIVIL	132	725	3,157	6,865	2,463	13,342
PENAL	207	370	1,361	701	658	3,297
ECONOMICO COACTIVO	52	114	260	103	151	680
TRABAJO Y PREVISIÓN SOCIAL	8	20	48	38	22	136
DE FAMILIA	15	45	117	80	87	344
PENAL ANUAL	0	2	1	6	1	10
<b>TOTALES</b>	<b>414</b>	<b>1,276</b>	<b>4,944</b>	<b>7,793</b>	<b>3,382</b>	<b>17,809</b>

FUENTE: Sistema Integral de Operación Migratoria -SIOM-. Elaborado por Departamento de Estadística y Archivos. IGM



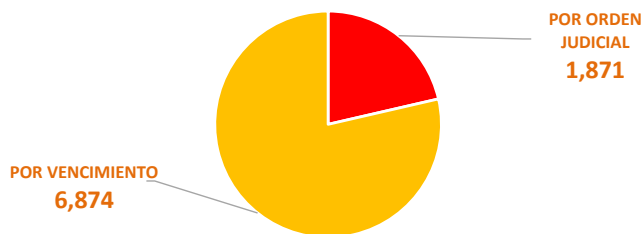
**DESARRAIGOS POR TIPO, CORRESPONDIENTE AL AÑO 2021  
DE ENERO A MAYO DEL 2021  
COMPARATIVO ANUAL 2020 - 2019**

DESARRAIGOS	ENERO	FEBRERO	MARZO	ABRIL	MAYO	TOTAL 2021	TOTAL 2020	TOTAL 2019
	<b>DESARRAIGO POR ORDEN JUDICIAL</b>							
CIVIL	28	25	40	92	96	281	641	1,817
PENAL	164	350	259	389	312	1,474	1,779	3,798
ECONOMICO COACTIVO	10	8	11	6	14	49	181	426
DE FAMILIA	2	8	8	10	16	44	107	358
TRABAJO Y PREVISIÓN SOCIAL	3	4	1	5	3	16	21	92
PENAL ANUAL	3	1	2	1	0	7	13	43
<b>SUB TOTAL</b>	<b>210</b>	<b>396</b>	<b>321</b>	<b>503</b>	<b>441</b>	<b>1,871</b>	<b>2,742</b>	<b>6,534</b>
<b>DESARRAIGO POR VENCIMIENTO</b>								
CIVIL	2,265	1,880	1,406	413	32	5,996	21,135	22,761
ECONOMICO COACTIVO	234	228	72	0	2	536	1,728	1,745
DE FAMILIA	73	80	66	0	0	219	886	1,159
TRABAJO Y PREVISIÓN SOCIAL	28	27	14	0	1	70	234	181
PENAL ANUAL	18	15	17	0	3	53	119	113
<b>SUB TOTAL</b>	<b>2,618</b>	<b>2,230</b>	<b>1,575</b>	<b>413</b>	<b>38</b>	<b>6,874</b>	<b>24,102</b>	<b>25,959</b>
<b>TOTAL DESARRAIGOS</b>	<b>2,828</b>	<b>2,626</b>	<b>1,896</b>	<b>916</b>	<b>479</b>	<b>8,745</b>	<b>26,844</b>	<b>32,493</b>

FUENTE: Sistema Integral de Operación Migratoria -SIOM-. Elaborado por Departamento de Estadística y Archivos. IGM

ENERO A DICIEMBRE

**TIPOS DE DESARRAIGOS REGISTRADOS  
DE ENERO A MAYO DE 2021**



# OPERACIONES DE EXTRANJERÍA

**DATOS CUANTITATIVOS DE SERVICIOS PROPORCIONADOS POR LA SUBDIRECCIÓN DE  
EXTRANJERÍA**

**DE ENERO A MAYO DEL AÑO 2021**

CATEGORIA	ENERO	FEBRERO	MARZO	ABRIL	MAYO	TOTAL 2021
CONSULTAS EN LÍNEA	7,407	10,156	8,816	9,701	13,774	<b>49,854</b>
VISAS OTORGADAS	39	81	116	96	159	<b>491</b>
RESIDENCIAS TEMPORALES APROBADAS	89	109	87	117	205	<b>607</b>
RESIDENCIAS PERMANENTES APROBADAS	67	78	87	62	89	<b>383</b>
CERTIFICACIONES Y CONSTANCIAS	629	1,037	978	1,068	1,216	<b>4,928</b>
PRÓRROGAS DE VISAS DE TURISTAS	372	647	616	670	425	<b>2,730</b>
<b>TOTALES</b>	<b>8,603</b>	<b>12,108</b>	<b>10,700</b>	<b>11,714</b>	<b>15,868</b>	<b>58,993</b>

Fuente: Subdirección de Extranjería. Elaborado: Departamento de Estadística y Archivos. -IGM-



# ESTATUTO DE REFUGIADO

CONDICIÓN DE REFUGIO OTORGADO POR MES, NACIONALIDAD, RANGO DE EDAD Y SEXO  
DE ENERO A MAYO DEL 2021

MES	NACIONALIDAD	RANGO DE EDAD									TOTAL ENERO
		0 a 12 años		13 a 30 años		31 a 60 años		61 o más años		18-59	
		F	M	F	M	F	M	F	M	LGBTI	
ENERO		SIN MOVIMIENTO									0
		SIN MOVIMIENTO									0
		SIN MOVIMIENTO									0
<b>Total de ENERO</b>		0	0	0	0	0	0	0	0	0	0
MES	NACIONALIDAD	RANGO DE EDAD									TOTAL FEBRERO
		0 a 12 años		13 a 30 años		31 a 60 años		61 o más años		18-59	
		F	M	F	M	F	M	F	M	LGBTI	
FEBRERO		SIN MOVIMIENTO									0
		SIN MOVIMIENTO									0
		SIN MOVIMIENTO									0
<b>Total de FEBRERO</b>		0	0	0	0	0	0	0	0	0	0
MES	NACIONALIDAD	RANGO DE EDAD									TOTAL MARZO
		0 a 12 años		13 a 30 años		31 a 60 años		61 o más años		18-59	
		F	M	F	M	F	M	F	M	LGBTI	
MARZO		SIN MOVIMIENTO									0
		SIN MOVIMIENTO									0
		SIN MOVIMIENTO									0
<b>Total de MARZO</b>		0	0	0	0	0	0	0	0	0	0
MES	NACIONALIDAD	RANGO DE EDAD									TOTAL MARZO
		0 a 12 años		13 a 30 años		31 a 60 años		61 o más años		18-59	
		F	M	F	M	F	M	F	M	LGBTI	
ABRIL	El Salvador	1	0	1	1	1	0	0	0	0	4
	Honduras	1	1	1	0	0	0	0	0	0	3
	Nicaragua	0	0	0	0	0	0	0	0	1	1
	<b>Total de ABRIL</b>	2	1	2	1	1	0	0	0	1	8
MES	NACIONALIDAD	RANGO DE EDAD									TOTAL MARZO
		0 a 12 años		13 a 30 años		31 a 60 años		61 o más años		18-59	
		F	M	F	M	F	M	F	M	LGBTI	
MAYO	El Salvador	0	0	0	1	0	1	0	0	0	2
	Honduras	0	0	2	0	0	0	0	0	0	2
	Nicaragua	0	1	2	1	1	1	0	1	0	7
	Venezuela	2	1	2	1	1	2	0	0	0	9
	Cuba	0	0	0	0	0	1	0	0	0	1
<b>Total de ABRIL</b>		2	2	6	3	2	5	0	1	0	21

**TOTAL ANUAL REFUGIO OTORGADO DE ENERO A MAYO DEL 2021**

**29**

\* OBSERVACIÓN: A partir del mes de Septiembre 2020, se ajustaron los valores de los rangos de edad de acuerdo al requerimiento de SEGEPLAN

Fuente: Departamento de Reconocimiento de Estatus de Refugiado de la Subdirección de Atención y Protección de los Derechos Fundamentales de los Migrantes

Elaborado: por Departamento de Estadística y Archivos. IGM



**SOLICITUDES DE CONDICIÓN DE REFUGIO INGRESADAS POR NACIONALIDAD, RANGO DE EDAD Y SEXO  
DE ENERO A MAYO DEL 2021**

MES	NACIONALIDAD	RANGO DE EDAD								LGBTI	TOTAL ENERO
		0 a 12 años		13 a 30 años		31 a 60 años		61 o más años			
		F	M	F	M	F	M	F	M		
ENERO	<b>ENERO</b>	6	2	4	7	4	4	0	1	1	29
	El Salvador	0	0	0	2	2	2	0	0	0	6
	Honduras	4	2	2	1	1	0	0	0	0	10
	Nicaragua	2	0	1	2	1	1	0	1	1	9
	Venezuela	0	0	1	0	0	1	0	0	0	2
	Colombia	0	0	0	1	0	0	0	0	0	1
	México	0	0	0	1	0	0	0	0	0	1
<b>Total de enero</b>	<b>6</b>	<b>2</b>	<b>4</b>	<b>7</b>	<b>4</b>	<b>4</b>	<b>0</b>	<b>1</b>	<b>1</b>	<b>29</b>	

MES	NACIONALIDAD	RANGO DE EDAD								LGBTI	TOTAL FEBRERO
		0 a 12 años		13 a 30 años		31 a 60 años		61 o más años			
		F	M	F	M	F	M	F	M		
FEBRERO	<b>FEBRERO</b>	2	13	12	7	11	17	3	3	9	77
	El Salvador	0	3	4	2	4	2	0	1	1	17
	Honduras	0	8	5	4	2	6	0	0	7	32
	Nicaragua	0	1	2	0	3	3	1	0	1	11
	Venezuela	2	1	1	1	2	5	1	1	0	14
	México	0	0	0	0	0	1	1	0	0	2
	Belice	0	0	0	0	0	0	0	0	0	0
	Colombia	0	0	0	0	0	0	0	1	0	1
	Cuba	0	0	0	0	0	0	0	0	0	0
	<b>Total de FEBRERO</b>	<b>2</b>	<b>13</b>	<b>12</b>	<b>7</b>	<b>11</b>	<b>17</b>	<b>3</b>	<b>3</b>	<b>9</b>	<b>77</b>

MES	NACIONALIDAD	RANGO DE EDAD								LGBTI	TOTAL marzo
		0 a 12 años		13 a 30 años		31 a 60 años		61 o más años			
		F	M	F	M	F	M	F	M		
MARZO	<b>MARZO</b>	13	9	10	18	15	19	1	0	3	88
	El Salvador	3	2	3	9	3	4	0	0	0	24
	Honduras	7	6	6	5	7	8	0	0	3	42
	Nicaragua	0	0	0	0	3	3	0	0	0	6
	Venezuela	0	0	0	3	2	4	0	0	0	9
	México	1	1	0	0	0	0	0	0	0	2
	Cuba	0	0	1	0	0	0	0	0	0	1
	Colombia	1	0	0	0	0	0	1	0	0	2
	Egipto	1	0	0	1	0	0	0	0	0	2
	<b>Total de MARZO</b>	<b>13</b>	<b>9</b>	<b>10</b>	<b>18</b>	<b>15</b>	<b>19</b>	<b>1</b>	<b>0</b>	<b>3</b>	<b>88</b>

MES	NACIONALIDAD	RANGO DE EDAD								LGBTI	TOTAL ABRIL
		0 a 12 años		13 a 30 años		31 a 60 años		61 o más años			
		F	M	F	M	F	M	F	M		
ABRIL	<b>ABRIL</b>	11	10	20	20	13	22	0	1	1	98
	El Salvador	4	4	8	10	3	10	0	0	0	39
	Honduras	6	4	9	7	7	7	0	0	0	40
	Nicaragua	1	1	2	3	2	2	0	1	1	13
	Venezuela	0	1	1	0	1	1	0	0	0	4
	Colombia	0	0	0	0	0	1	0	0	0	1
	Cuba	0	0	0	0	0	1	0	0	0	1
	<b>Total de ABRIL</b>	<b>11</b>	<b>10</b>	<b>20</b>	<b>20</b>	<b>13</b>	<b>22</b>	<b>0</b>	<b>1</b>	<b>1</b>	<b>98</b>

MES	NACIONALIDAD	RANGO DE EDAD								LGBTI	TOTAL MAYO
		0 a 12 años		13 a 30 años		31 a 60 años		61 o más años			
		F	M	F	M	F	M	F	M		
MAYO	<b>MAYO</b>	3	9	19	27	14	18	5	3	3	101
	El Salvador	3	5	13	14	6	11	5	3	0	60
	Honduras	0	2	1	9	2	3	0	0	1	18
	Nicaragua	0	2	5	3	5	2	0	0	2	19
	Venezuela	0	0	0	0	1	0	0	0	0	1
	Colombia	0	0	0	1	0	1	0	0	0	2
	Cuba	0	0	0	0	0	1	0	0	0	1
<b>Total de ABRIL</b>	<b>3</b>	<b>9</b>	<b>19</b>	<b>27</b>	<b>14</b>	<b>18</b>	<b>5</b>	<b>3</b>	<b>3</b>	<b>101</b>	

**TOTAL ACUMULADO DE SOLICITUDES DE REFUGIO DURANTE ENERO A MAYO DEL AÑO 2021** **393**

\* OBSERVACIÓN: A partir del mes de Septiembre 2020, se ajustaron los valores de los rangos de edad de acuerdo al requerimiento de SEGEPLAN  
Fuente: Departamento de Reconocimiento de Estatus de Refugiado de la Subdirección de Atención y Protección de los Derechos Fundamentales de los Migrantes  
Elaborado: por Departamento de Estadística y Archivos. IGM

**ESTADÍSTICAS DE DATOS DE CONDICIÓN DE REFUGIO EN GUATEMALA  
ENERO A MAYO DEL 2021**

MES	NACIONALIDAD	SOLICITUDES	ABANDONO	DENEGADAS	DESISTIDOS	OTORGADAS	OTORGADAS LGTBI
<b>ENERO</b>	<b>TOTALES ENERO</b>	<b>29</b>	<b>0</b>	<b>0</b>	<b>0</b>	<b>0</b>	<b>0</b>
	El Salvador	6	0	0	0	0	0
	Honduras	10	0	0	0	0	0
	Nicaragua	9	0	0	0	0	0
	Venezuela	2	0	0	0	0	0
	México	1	0	0	0	0	0
	Colombia	1	0	0	0	0	0
<b>FEBRERO</b>	<b>TOTALES FEBRERO</b>	<b>77</b>	<b>0</b>	<b>0</b>	<b>0</b>	<b>0</b>	<b>0</b>
	El Salvador	17	0	0	0	0	0
	Honduras	32	0	0	0	0	0
	Nicaragua	11	0	0	0	0	0
	Venezuela	14	0	0	0	0	0
	México	2	0	0	0	0	0
	Colombia	1	0	0	0	0	0
<b>Marzo</b>	<b>TOTALES MARZO</b>	<b>88</b>	<b>0</b>	<b>0</b>	<b>0</b>	<b>0</b>	<b>0</b>
	El Salvador	24	0	0	0	0	0
	Honduras	42	0	0	0	0	0
	Nicaragua	6	0	0	0	0	0
	Venezuela	9	0	0	0	0	0
	México	2	0	0	0	0	0
	Cuba	1	0	0	0	0	0
	Colombia	2	0	0	0	0	0
	Egipto	2	0	0	0	0	0
<b>ABRIL</b>	<b>TOTALES ABRIL</b>	<b>98</b>	<b>123</b>	<b>4</b>	<b>21</b>	<b>7</b>	<b>1</b>
	Brasil	0	1	0	0	0	0
	Colombia	1	0	0	0	0	0
	Cuba	1	26	0	0	0	0
	El Salvador	39	24	0	2	4	0
	Eritrea	0	1	0	0	0	0
	Estados Unidos	0	1	0	0	0	0
	Guinea	0	1	0	0	0	0
	Honduras	40	35	4	7	3	0
	México	0	0	0	2	0	0
	Nicaragua	13	33	0	10	0	1
	Nigeria	0	1	0	0	0	0
Venezuela	4	0	0	0	0	0	
<b>MAYO</b>	<b>TOTALES MAYO</b>	<b>101</b>	<b>0</b>	<b>18</b>	<b>0</b>	<b>21</b>	<b>0</b>
	El Salvador	60	0	5	0	2	0
	Honduras	18	0	4	0	2	0
	Nicaragua	19	0	5	0	7	0
	Venezuela	1	0	2	0	9	0
	Cuba	1	0	2	0	1	0
	Colombia	2	0	0	0	0	0
<b>TOTAL ENERO A MAYO</b>		<b>393</b>	<b>123</b>	<b>22</b>	<b>21</b>	<b>28</b>	<b>0</b>

Fuente: Departamento de Reconocimiento de Estatus de Refugiado de la Subdirección de Atención y Protección de los Derechos Fundamentales de los Migrantes

Elaborado por: Departamento de Estadística y Archivos IGM



## MIGRACIÓN

Eta. avenida 3-11 zona 4, Ciudad de Guatemala

Tel.: (+502) 2411-2411

[info@igm.gob.gt](mailto:info@igm.gob.gt)

[www.igm.gob.gt](http://www.igm.gob.gt)

Síguenos en:



como [MigraciónGuatemala](#)