

# GUATEMALTECOS RETORNADOS PROCEDENTES DE LOS ESTADOS UNIDOS Y MÉXICO

INFORME ESTADÍSTICO CUANTITATIVO  
ENERO - ABRIL 2021

# **RESUMEN DE GUATEMALTECOS RETORNADOS**

**AÉREOS PROCEDENTES DE LOS ESTADOS UNIDOS**

**TERRESTRES PROCEDENTES DE MÉXICO**

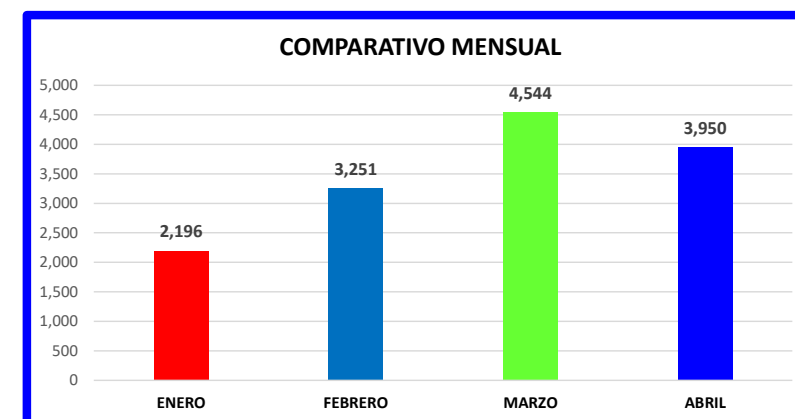
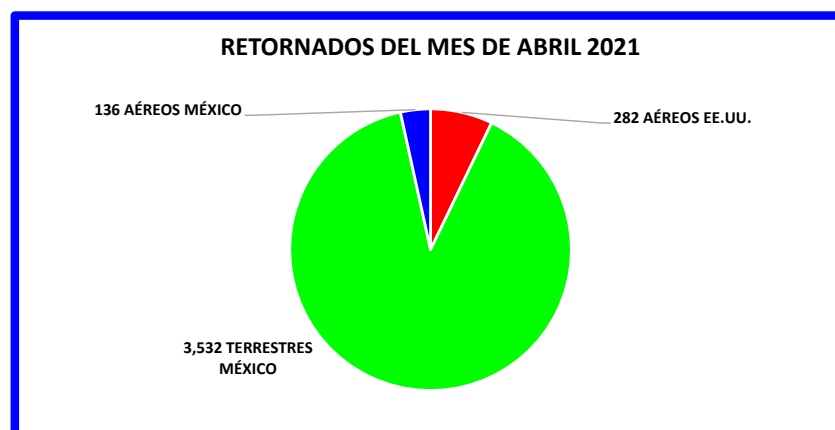
**AÉREOS PROCEDENTES DE MÉXICO**



## RESUMEN GENERAL DE GUATEMALTECOS RETORNADOS VÍA AÉREA Y TERRESTRE CORRESPONDIENTE DE ENERO A ABRIL DEL 2021 CON UN COMPARATIVO DE LOS AÑOS 2020 Y 2019

MES	VÍA AÉREA DE ESTADOS UNIDOS							VÍA TERRESTRE DE MÉXICO							VÍA AÉREA DE MÉXICO							TOTAL GENERAL 2021	TOTAL GENERAL 2020	TOTAL GENERAL 2019
	MAYORES		MENORES				SUB TOTAL	MAYORES		MENORES				SUB TOTAL	MAYORES		MENORES				SUB TOTAL			
	M	F	ACOMPAÑADOS		NNA			M	F	ACOMPAÑADOS		NNA			M	F	ACOMPAÑADOS		NNA					
			M	F	M	F				M	F	M	F				M	F						
ENERO	537	13	0	0	3	1	554	1,344	272	7	1	8	10	1,642	0	0	0	0	0	0	0	2,196	7,477	6,277
FEBRERO	366	26	0	2	3	1	398	2,152	394	37	35	201	34	2,853	0	0	0	0	0	0	0	3,251	7,883	6,892
MARZO	333	27	0	0	2	5	367	2,900	556	124	100	373	124	4,177	0	0	0	0	0	0	0	4,544	5,547	7,638
ABRIL	255	25	0	0	2	0	282	2,424	509	68	64	356	111	3,532	69	30	18	11	8	0	136	3,950	1,829	10,537
<b>TOTALES</b>	<b>1,491</b>	<b>91</b>	<b>0</b>	<b>2</b>	<b>10</b>	<b>7</b>	<b>1,601</b>	<b>8,820</b>	<b>1,731</b>	<b>236</b>	<b>200</b>	<b>938</b>	<b>279</b>	<b>12,204</b>	<b>69</b>	<b>30</b>	<b>18</b>	<b>11</b>	<b>8</b>	<b>0</b>	<b>136</b>	<b>13,941</b>	<b>45,572</b>	<b>105,512</b>

Fuente: División de Operativos, Delegaciones Terrestres y Aérea, Elaborado por Departamento de Estadística y Archivo. IGM



# GUATEMALTECOS RETORNADOS VÍA AÉREA PROCEDENTES DE LOS ESTADOS UNIDOS

(REGISTRADOS EN LA FUERZA AÉREA

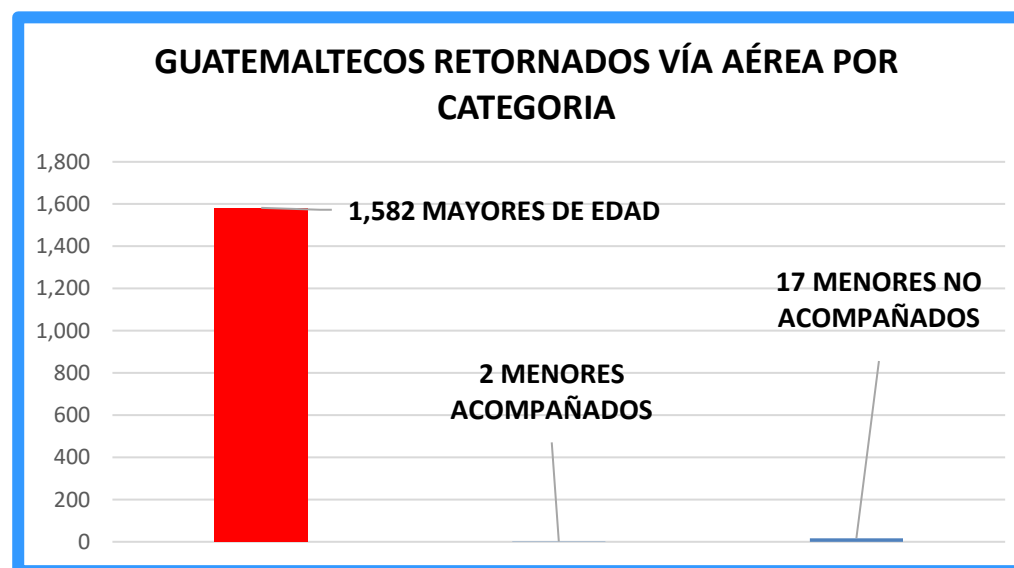


## GUATEMALTECOS RETORNADOS DE EE.UU VÍA AÉREA ENERO - ABRIL 2021 CON UN COMPARATIVO DE 2020 Y 2019

RETORNADOS :Personas que violaron el reglamento migratorio del país de procedencia de deportación.

MES	MAYORES		MENORES				2021	2020	2019
			ACOMPAÑADOS		NO ACOMPAÑADOS				
	M	F	M	F	M	F			
ENERO	537	13	0	0	3	1	554	4,171	4,076
FEBRERO	366	26	0	2	3	1	398	4,423	4,260
MARZO	333	27	0	0	2	5	367	2,938	4,976
ABRIL	255	25	0	0	2	0	282	716	5,575
<b>TOTAL</b>	<b>1,491</b>	<b>91</b>	<b>0</b>	<b>2</b>	<b>10</b>	<b>7</b>	<b>1,601</b>	<b>21,057</b>	<b>54,599</b>

Fuente: División de Operativos, Delegaciones Terrestres y Aérea, Elaborado por Departamento de Estadística y Archivo. IGM



**GUATEMALTECOS RETORNADOS VÍA AÉREA PROVENIENTES DE ESTADOS UNIDOS  
ACUMULADO DE ENERO A ABRIL DE 2021**

DEPARTAMENTO	MUNICIPIO	MAYORES DE EDAD		MENORES DE EDAD ACOMPAÑADOS		MENORES DE EDAD NO ACOMPAÑADOS		TOTAL GENERAL
		FEMENINO	MASCULINO	FEMENINO	MASCULINO	FEMENINO	MASCULINO	
Alta Verapaz	<b>Alta Verapaz</b>	<b>0</b>	<b>32</b>	<b>0</b>	<b>0</b>	<b>0</b>	<b>0</b>	<b>32</b>
	Chisec	0	5	0	0	0	0	5
	Cobán	0	9	0	0	0	0	9
	Fray Bartolomé de las Casas	0	8	0	0	0	0	8
	San Juan Chamelco	0	1	0	0	0	0	1
	San Miguel Tucurú	0	2	0	0	0	0	2
	San Pedro Carchá	0	4	0	0	0	0	4
	Santa María Cahabón	0	3	0	0	0	0	3
Baja Verapaz	<b>Baja Verapaz</b>	<b>5</b>	<b>25</b>	<b>0</b>	<b>0</b>	<b>0</b>	<b>0</b>	<b>30</b>
	Cubulco	0	9	0	0	0	0	9
	Rabinal	3	2	0	0	0	0	5
	Salamá	1	9	0	0	0	0	10
	San Miguel Chicaj	1	5	0	0	0	0	6
Chimaltenango	<b>Chimaltenango</b>	<b>3</b>	<b>32</b>	<b>0</b>	<b>0</b>	<b>0</b>	<b>0</b>	<b>35</b>
	Acatenango	0	4	0	0	0	0	4
	Chimaltenango	0	6	0	0	0	0	6
	San Andrés Itzapa	0	4	0	0	0	0	4
	San José Poaquil	0	3	0	0	0	0	3
	San Juan Comalapa	0	2	0	0	0	0	2
	San Martín Jilotepeque	2	8	0	0	0	0	10
	Tecpán Guatemala	1	4	0	0	0	0	5
Zaragoza	0	1	0	0	0	0	1	
Chiquimula	<b>Chiquimula</b>	<b>1</b>	<b>44</b>	<b>2</b>	<b>0</b>	<b>0</b>	<b>0</b>	<b>47</b>
	Camotán	0	5	0	0	0	0	5
	Chiquimula	1	14	0	0	0	0	15
	Concepción Las Minas	0	1	0	0	0	0	1
	Esquipulas	0	8	0	0	0	0	8
	Ipala	0	3	0	0	0	0	3
	Jocotán	0	4	0	0	0	0	4
	Olopa	0	2	2	0	0	0	4
	Quetzaltepeque	0	4	0	0	0	0	4
San Juan Ermita	0	3	0	0	0	0	3	
El Progreso	<b>El Progreso</b>	<b>0</b>	<b>6</b>	<b>0</b>	<b>0</b>	<b>0</b>	<b>0</b>	<b>6</b>
	Morazán	0	1	0	0	0	0	1
	San Agustín Acasaguastlán	0	2	0	0	0	0	2
	Sansare	0	3	0	0	0	0	3
Escuintla	<b>Escuintla</b>	<b>2</b>	<b>29</b>	<b>0</b>	<b>0</b>	<b>0</b>	<b>0</b>	<b>31</b>
	Concepción Las Minas	0	1	0	0	0	0	1
	Escuintla	1	5	0	0	0	0	6
	Iztapa	1	1	0	0	0	0	2
	La Democracia	0	3	0	0	0	0	3
	Masagua	0	2	0	0	0	0	2
	Nueva Concepción	0	8	0	0	0	0	8
	San José	0	3	0	0	0	0	3
	Santa Lucía Cotzumalguapa	0	1	0	0	0	0	1
Tiquisate	0	5	0	0	0	0	5	
Guatemala	<b>Guatemala</b>	<b>6</b>	<b>55</b>	<b>0</b>	<b>0</b>	<b>0</b>	<b>0</b>	<b>61</b>
	Amatitlán	0	1	0	0	0	0	1
	Chinautla	0	1	0	0	0	0	1
	Chuarrancho	1	0	0	0	0	0	1
	Guatemala	1	32	0	0	0	0	33
	Mixco	0	3	0	0	0	0	3
	Palencia	0	1	0	0	0	0	1
	San José Pinula	0	1	0	0	0	0	1
	San Juan Sacatepéquez	2	8	0	0	0	0	10
	San Pedro Sacatepéquez	0	1	0	0	0	0	1
	San Raymundo	0	1	0	0	0	0	1
	Santa Catarina Pinula	0	1	0	0	0	0	1

	Villa Canales	1	0	0	0	0	0	1
	Villa Nueva	1	5	0	0	0	0	6
Huehuetenango	<b>Huehuetenango</b>	<b>12</b>	<b>347</b>	<b>0</b>	<b>0</b>	<b>4</b>	<b>3</b>	<b>366</b>
	Aguacatán	1	9	0	0	0	0	10
	Chiantla	0	17	0	0	0	0	17
	Colotenango	1	14	0	0	1	0	16
	Concepción Huista	1	20	0	0	2	2	25
	Cuilco	1	30	0	0	0	0	31
	Huehuetenango	2	26	0	0	0	0	28
	Jacaltenango	0	12	0	0	0	0	12
	La Democracia	1	12	0	0	0	0	13
	La Libertad	0	12	0	0	1	0	13
	Malacatancito	0	2	0	0	0	0	2
	Nentón	1	11	0	0	0	0	12
	San Antonio Huista	0	1	0	0	0	0	1
	San Gaspar Ixchil	0	6	0	0	0	0	6
	San Ildefonso Ixtahuacán	0	5	0	0	0	0	5
	San Juan Atitán	2	9	0	0	0	0	11
	San Juan Ixcoy	1	10	0	0	0	0	11
	San Mateo Ixtatán	0	28	0	0	0	0	28
	San Miguel Acatán	0	12	0	0	0	0	12
	San Pedro Necta	1	12	0	0	0	0	13
	San Pedro Solomá	0	22	0	0	0	0	22
	San Rafael La Independencia	0	5	0	0	0	0	5
	San Rafael Petzal	0	4	0	0	0	0	4
	San Sebastián Coatán	0	9	0	0	0	0	9
	San Sebastián Huehuetenango	0	5	0	0	0	0	5
	Santa Ana Huista	0	4	0	0	0	0	4
	Santa Bárbara	0	9	0	0	0	1	10
	Santa Cruz Barillas	0	16	0	0	0	0	16
	Santa Eulalia	0	9	0	0	0	0	9
	Santiago Chimaltenango	0	1	0	0	0	0	1
Tectitán	0	3	0	0	0	0	3	
Todos Santos Cuchumatán	0	9	0	0	0	0	9	
Unión Cantinil	0	3	0	0	0	0	3	
Izabal	<b>Izabal</b>	<b>3</b>	<b>28</b>	<b>0</b>	<b>0</b>	<b>0</b>	<b>0</b>	<b>31</b>
	El Estor	0	1	0	0	0	0	1
	Livingston	0	5	0	0	0	0	5
	Los Amates	0	6	0	0	0	0	6
	Morales	1	7	0	0	0	0	8
	Puerto Barrios	2	9	0	0	0	0	11
Jalapa	<b>Jalapa</b>	<b>1</b>	<b>18</b>	<b>0</b>	<b>0</b>	<b>0</b>	<b>0</b>	<b>19</b>
	Jalapa	0	7	0	0	0	0	7
	Mataquescuintla	0	3	0	0	0	0	3
	Monjas	1	0	0	0	0	0	1
	San Luis Jilotepeque	0	4	0	0	0	0	4
	San Pedro Pinula	0	4	0	0	0	0	4
Jutiapa	<b>Jutiapa</b>	<b>3</b>	<b>58</b>	<b>0</b>	<b>0</b>	<b>0</b>	<b>0</b>	<b>61</b>
	Agua Blanca	0	3	0	0	0	0	3
	Asunción Mita	0	5	0	0	0	0	5
	Atescatempa	0	3	0	0	0	0	3
	Comapa	0	6	0	0	0	0	6
	El Progreso	0	3	0	0	0	0	3
	Jalpatagua	0	2	0	0	0	0	2
	Jutiapa	2	17	0	0	0	0	19
	Moyuta	0	13	0	0	0	0	13
	Pasaco	1	1	0	0	0	0	2
	Quesada	0	3	0	0	0	0	3
	Yupiltepeque	0	1	0	0	0	0	1
	Zapotitlán	0	1	0	0	0	0	1
Petén	<b>Petén</b>	<b>4</b>	<b>52</b>	<b>0</b>	<b>0</b>	<b>0</b>	<b>0</b>	<b>56</b>
	Dolores	0	2	0	0	0	0	2
	Flores	0	4	0	0	0	0	4
	La Libertad	1	10	0	0	0	0	11
	Las Cruces	0	2	0	0	0	0	2
	Melchor de Mencos	1	1	0	0	0	0	2
	Poptún	1	6	0	0	0	0	7
	San Andrés	0	1	0	0	0	0	1
	San Benito	0	2	0	0	0	0	2
	San Francisco	0	1	0	0	0	0	1
	San Luis	0	10	0	0	0	0	10
Santa Ana	0	1	0	0	0	0	1	

	Sayaxché	1	12	0	0	0	0	13
Quetzaltenango	<b>Quetzaltenango</b>	<b>15</b>	<b>139</b>	<b>0</b>	<b>0</b>	<b>1</b>	<b>0</b>	<b>155</b>
	Almolonga	1	1	0	0	0	0	2
	Cabricán	1	9	0	0	0	0	10
	Cajolá	0	2	0	0	1	0	3
	Cantel	0	4	0	0	0	0	4
	Coatepeque	1	9	0	0	0	0	10
	Colomba	0	6	0	0	0	0	6
	Concepción Chiquirichapa	1	4	0	0	0	0	5
	El Palmar	1	2	0	0	0	0	3
	Flores Costa Cuca	0	2	0	0	0	0	2
	Génova	1	11	0	0	0	0	12
	Huitán	1	3	0	0	0	0	4
	La Esperanza	0	1	0	0	0	0	1
	Olintepeque	0	7	0	0	0	0	7
	Palestina de los Altos	1	7	0	0	0	0	8
	Quetzaltenango	3	37	0	0	0	0	40
	Salcajá	0	1	0	0	0	0	1
	San Carlos Sija	2	7	0	0	0	0	9
	San Francisco La Unión	0	2	0	0	0	0	2
	San Juan Ostuncalco	0	13	0	0	0	0	13
San Martín Sacatepéquez	0	1	0	0	0	0	1	
San Mateo	0	1	0	0	0	0	1	
San Miguel Sigüilá	1	3	0	0	0	0	4	
Sibilia	1	4	0	0	0	0	5	
Zunil	0	2	0	0	0	0	2	
Quiché	<b>Quiché</b>	<b>7</b>	<b>170</b>	<b>0</b>	<b>0</b>	<b>0</b>	<b>3</b>	<b>180</b>
	Canillá	1	2	0	0	0	0	3
	Chajul	0	5	0	0	0	0	5
	Chicamán	0	4	0	0	0	0	4
	Chichicastenango	0	12	0	0	0	0	12
	Cunén	0	8	0	0	0	0	8
	Ixcán	1	12	0	0	0	0	13
	Joyabaj	3	60	0	0	0	0	63
	Nebaj	0	17	0	0	0	0	17
	Pachalum	0	3	0	0	0	0	3
	Sacapulas	0	7	0	0	0	1	8
	San Andrés Sajcabajá	0	1	0	0	0	0	1
	San Antonio Ilotenango	0	1	0	0	0	0	1
	San Juan Cotzal	0	4	0	0	0	0	4
	San Miguel Uspantán	0	11	0	0	0	2	13
	Santa Cruz del Quiché	0	10	0	0	0	0	10
	Zacualpa	2	13	0	0	0	0	15
Retalhuleu	<b>Retalhuleu</b>	<b>1</b>	<b>30</b>	<b>0</b>	<b>0</b>	<b>0</b>	<b>0</b>	<b>31</b>
	Retalhuleu	0	16	0	0	0	0	16
	Champerico	1	4	0	0	0	0	5
	El Asintal	0	2	0	0	0	0	2
	Joyabaj	0	1	0	0	0	0	1
	Nuevo San Carlos	0	5	0	0	0	0	5
San Andrés Villa Seca	0	2	0	0	0	0	2	
Sacatepéquez	<b>Sacatepéquez</b>	<b>0</b>	<b>5</b>	<b>0</b>	<b>0</b>	<b>0</b>	<b>0</b>	<b>5</b>
	Antigua Guatemala	0	4	0	0	0	0	4
	Sacatepéquez	0	1	0	0	0	0	1
San Marcos	<b>San Marcos</b>	<b>19</b>	<b>247</b>	<b>0</b>	<b>0</b>	<b>0</b>	<b>1</b>	<b>267</b>
	Ayutla	0	1	0	0	0	0	1
	Catarina	1	3	0	0	0	0	4
	Comitancillo	4	19	0	0	0	0	23
	Concepción Tutuapa	2	21	0	0	0	0	23
	El Quetzal	0	6	0	0	0	0	6
	El Tumbador	1	2	0	0	0	0	3
	Esquipulas Palo Gordo	0	2	0	0	0	0	2
	Ixchiguán	2	11	0	0	0	0	13
	La Blanca	0	1	0	0	0	0	1
	La Reforma	1	5	0	0	0	0	6
	Malacatán	0	32	0	0	0	0	32
	Nuevo Progreso	0	4	0	0	0	0	4
	Ocós	1	2	0	0	0	0	3
	Pajapita	0	1	0	0	0	0	1
	Río Blanco	0	1	0	0	0	0	1
	San Antonio Sacatepéquez	0	2	0	0	0	0	2



Sa	San Cristóbal Cucho	1	9	0	0	0	0	10
	San José El Rodeo	0	1	0	0	0	0	1
	San José Ojetenam	0	5	0	0	0	0	5
	San Lorenzo	0	6	0	0	0	0	6
	San Marcos	1	17	0	0	0	0	18
	San Miguel	0	1	0	0	0	0	1
	San Miguel Ixtahuacán	1	18	0	0	0	0	19
	San Pablo	1	11	0	0	0	0	12
	San Pedro Sacatepéquez	0	5	0	0	0	0	5
	San Rafael Pie de La Cuesta	0	1	0	0	0	0	1
	Sibinal	0	3	0	0	0	0	3
	Sipacapa	0	4	0	0	0	0	4
	Tacaná	0	26	0	0	0	0	26
	Tajumulco	1	26	0	0	0	1	28
	Tejutla	2	1	0	0	0	0	3
Santa Rosa	<b>Santa Rosa</b>	<b>2</b>	<b>36</b>	<b>0</b>	<b>0</b>	<b>0</b>	<b>0</b>	<b>38</b>
	Barberena	0	3	0	0	0	0	3
	Casillas	0	4	0	0	0	0	4
	Chiquimulilla	0	7	0	0	0	0	7
	Cuilapa	0	7	0	0	0	0	7
	Guazacapán	0	2	0	0	0	0	2
	Nueva Santa Rosa	1	3	0	0	0	0	4
	Oratorio	0	1	0	0	0	0	1
	San Rafael Las Flores	0	2	0	0	0	0	2
	Santa María Ixhuateán	0	4	0	0	0	0	4
Santa Rosa	1	3	0	0	0	0	4	
Sololá	<b>Sololá</b>	<b>1</b>	<b>33</b>	<b>0</b>	<b>0</b>	<b>1</b>	<b>2</b>	<b>36</b>
	Nahualá	0	7	0	0	0	1	8
	San Juan La Laguna	1	1	0	0	1	0	3
	San Lucas Tolimán	0	1	0	0	0	0	1
	San Pablo La Laguna	0	2	0	0	0	0	2
	San Pedro La Laguna	0	2	0	0	0	0	2
	Santa Catarina Ixtahuacán	0	11	0	0	0	1	12
	Santa Clara La Laguna	0	1	0	0	0	0	1
	Santa Lucía Utatlán	0	2	0	0	0	0	2
Sololá	0	6	0	0	0	0	6	
Suchitepéquez	<b>Suchitepéquez</b>	<b>1</b>	<b>36</b>	<b>0</b>	<b>0</b>	<b>0</b>	<b>0</b>	<b>38</b>
	Chicacao	0	1	0	0	0	0	1
	Cuyotenango	0	2	0	0	0	0	2
	Mazatenango	0	10	0	0	0	0	10
	Nahualá	0	1	0	0	0	0	1
	Patulul	0	2	0	0	0	0	2
	Pueblo Nuevo	0	1	0	0	0	0	1
	Samayac	0	2	0	0	0	0	2
	San Antonio Suchitepéquez	0	3	0	0	0	0	3
	San José El Ídolo	0	2	0	0	0	0	2
	San José La Máquina	0	1	0	0	0	0	1
	San Lorenzo	0	1	0	0	0	0	1
	San Miguel Panán	0	3	0	0	0	0	3
	San Pedro Jocopilas	0	2	0	0	0	0	2
	Santa Bárbara	0	1	0	0	0	0	1
Santo Domingo Suchitepéquez	1	3	0	0	0	0	4	
Santo Tomás La Unión	0	1	0	0	0	0	1	
Totonicapán	<b>Totonicapán</b>	<b>3</b>	<b>51</b>	<b>0</b>	<b>0</b>	<b>1</b>	<b>1</b>	<b>56</b>
	Momostenango	1	12	0	0	0	0	13
	San Andrés Xecul	1	1	0	0	0	0	2
	San Cristóbal Totonicapán	0	5	0	0	0	0	5
	San Francisco El Alto	1	3	0	0	0	0	4
	Santa María Chiquimula	0	1	0	0	0	0	1
	Totonicapán	0	29	0	0	1	1	31
Zacapa	<b>Zacapa</b>	<b>2</b>	<b>18</b>	<b>0</b>	<b>0</b>	<b>0</b>	<b>0</b>	<b>20</b>
	Gualán	1	3	0	0	0	0	4
	Huité	0	1	0	0	0	0	1
	La unión	0	3	0	0	0	0	3
	Río Hondo	0	1	0	0	0	0	1
	San Diego	0	3	0	0	0	0	3
	Teculután	0	1	0	0	0	0	1
	Usumatlán	0	4	0	0	0	0	4
Zacapa	1	2	0	0	0	0	3	
<b>TOTAL GENERAL</b>	<b>91</b>	<b>1,491</b>	<b>2</b>	<b>0</b>	<b>7</b>	<b>10</b>	<b>1,601</b>	

FUENTE: DELEGACIONES IGM

ELABORADO POR: Departamento de Estadística y Archivos.



**GUATEMALTECOS RETORNADOS DESDE ESTADOS UNIDOS DE AMÉRICA VIA AÉREA,  
ACUMULADO DE ENERO A ABRIL DEL 2021  
RESUMEN POR LUGAR DE PROCEDENCIA**

DEPORTADOS: Personas que infringieron el reglamento migratorio del país de procedencia de deportación.

ENERO- ABRIL	PROCEDENCIA	MAYORES		MENORES ACOMPAÑADOS		MENORES NO ACOMPAÑADOS		TOTALES 2021
		M	F			M	F	
	ALEXANDRIA, LOUISIANA	1489	93	0	2	10	7	1,601
	BROWNSVILLE, TEXAS	0	0	0	0	0	0	0
	EL PASO, TEXAS	0	0	0	0	0	0	0
	HOUSTON, TEXAS	0	0	0	0	0	0	0
	MESA, ARIZONA	0	0	0	0	0	0	0
	MIAMI, FLORIDA	0	0	0	0	0	0	0
	SAN ANTONIO, TEXAS	0	0	0	0	0	0	0
	<b>Total general</b>	<b>1,489</b>	<b>93</b>	<b>0</b>	<b>0</b>	<b>10</b>	<b>7</b>	<b>1,601</b>

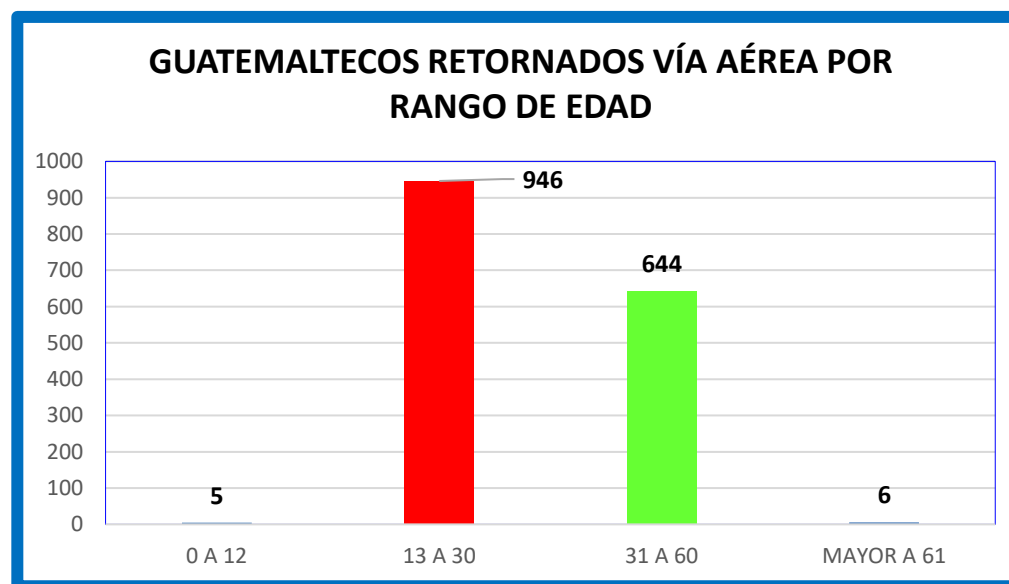
Fuente: División de Operativos, Delegaciones Terrestres y Aérea, Elaborado por Departamento de Estadística y Archivo. IGM



## GUATEMALTECOS RETORNADOS DE LOS ESTADOS UNIDOS POR RANGO DE EDAD RESUMEN MENSUAL 2021

ENERO-ABRIL	MES	RANGOS DE EDAD				TOTAL 2021
		0 A 12	13 A 30	31 A 60	MAYOR A 61	
	ENERO	0	315	235	4	554
	FEBRERO	1	226	170	1	398
	MARZO	3	227	137	0	367
	ABRIL	1	178	102	1	282
	<b>TOTALES</b>	<b>5</b>	<b>946</b>	<b>644</b>	<b>6</b>	<b>1,601</b>

Fuente: División de Operativos, Delegaciones Terrestres y Aérea, Elaborado por Departamento de Estadística y Archivo. IGM



# GUATEMALTECOS RETORNADOS VÍA TERRESTRE PROCEDENTES DE MÉXICO

(INCLUYENDO MENORES ACOMPAÑADOS Y NO ACOMPAÑADOS)



## GUATEMALTECOS RETORNADOS VÍA TERRESTRE PROCEDENTES DE MÉXICO DEL ENERO A ABRIL 2021

MES	VÍA TERRESTRE DE MÉXICO						SUB TOTAL
	MAYORES		MENORES				
			ACOMPAÑADOS		NNA		
	M	F	M	F	M	F	
ENERO	1,344	272	7	1	8	10	1,642
FEBRERO	2,152	394	37	35	201	34	2,853
MARZO	2,900	556	124	100	373	124	4,177
ABRIL	2,424	509	68	64	356	111	3,532
<b>TOTALES</b>	<b>8,820</b>	<b>1,731</b>	<b>236</b>	<b>200</b>	<b>938</b>	<b>279</b>	<b>12,204</b>

Fuente: División de Operativos, Delegaciones Terrestres y Aérea, Elaborado por Departamento de Estadística y Archivo. IGM



**GUATEMALTECOS RETORNADOS PROCEDENTES DE MÉXICO  
REGISTRADOS EN LAS DELEGACIONES DE LA MESILLA, EL CARMEN Y TECÚN UMÁN  
ENERO - ABRIL 2021**

MESES	LA MESILLA							EL CARMEN							TECÚN UMÁN							LA MESILLA, EL CARMEN, TECÚN UMÁN
	MAYORES		MENORES				TOTAL	MAYORES		MENORES				TOTAL	MAYORES		MENORES				TOTAL	
			ACOMPAÑADOS		NO ACOMPAÑADOS					ACOMPAÑADOS		NO ACOMPAÑADOS					ACOMPAÑADOS		NO ACOMPAÑADOS			
	M	F	M	F	M	F	M	F	M	F	M	F	M	F	M	F	M	F	2021			
ENERO	0	0	0	0	0	0	0	0	0	0	0	0	0	0	1,344	272	7	1	8	10	1,642	1,642
FEBRERO	0	0	0	0	0	0	0	0	0	0	0	0	0	2,152	394	37	35	201	34	2,853	2,853	
MARZO	0	0	0	0	0	0	0	0	0	0	0	0	0	2,900	556	124	100	373	124	4,177	4,177	
ABRIL	0	0	0	0	0	0	0	0	0	0	0	0	0	2,424	509	68	64	356	111	3,532	3,532	
<b>TOTAL</b>	<b>0</b>	<b>0</b>	<b>0</b>	<b>0</b>	<b>0</b>	<b>0</b>	<b>0</b>	<b>0</b>	<b>0</b>	<b>0</b>	<b>0</b>	<b>0</b>	<b>0</b>	<b>8,820</b>	<b>1,731</b>	<b>236</b>	<b>200</b>	<b>938</b>	<b>279</b>	<b>12,204</b>	<b>12,204</b>	

FUENTE: Delegaciones Terrestres. Elaborado por Departamento de Estadística y Archivos. IGM/DGM.

GUATEMALTECOS RETORNADOS VÍA TERRESTRE PROVENIENTES DE MÉXICO ACUMULADO DE ENERO A ABRIL 2021  
POR DEPARTAMENTO Y MUNICIPIO DE ORIGEN

DEPARTAMENTO	MUNICIPIO	MAYOR		MENOR ACOMPANAÑO		MENOR NO ACOMPANAÑO		TOTAL
		FEMENINO	MASCULINO	FEMENINO	MASCULINO	FEMENINO	MASCULINO	
Alta Verapaz	<b>Alta Verapaz</b>	<b>28</b>	<b>280</b>	<b>8</b>	<b>14</b>	<b>17</b>	<b>88</b>	<b>435</b>
	Chisec	7	51	3	7	6	30	104
	Cobán	9	56	0	0	3	14	82
	El Chahal	1	3	0	0	2	5	11
	Fray Bartolomé De Las Casas	6	41	1	1	3	13	65
	Lanquín	0	1	0	0	0	0	1
	Panzós	0	9	0	0	0	0	9
	Raxruhá	0	14	1	0	0	2	17
	San Cristóbal Verapaz	1	7	0	0	0	1	9
	San Juan Chamelco	1	13	1	2	2	10	29
	San Miguel Tucurú	0	13	0	0	0	1	14
	San Pedro Carcha	3	41	2	2	1	10	59
	Santa Cruz Verapaz	0	5	0	0	0	0	5
	Santa María Cahabón	0	18	0	1	0	2	21
	Senahú	0	4	0	1	0	0	5
Tactic	0	4	0	0	0	0	4	
Baja Verapaz	<b>Baja Verapaz</b>	<b>42</b>	<b>165</b>	<b>3</b>	<b>3</b>	<b>7</b>	<b>20</b>	<b>240</b>
	Chisec	0	1	0	0	0	0	1
	Cubulco	16	48	1	1	2	6	74
	Granados	2	12	1	0	0	0	15
	Purulhá	1	6	0	0	0	0	7
	Rabinal	12	25	1	0	2	2	42
	Salamá	9	45	0	2	2	9	67
	San Jerónimo	1	12	0	0	1	1	15
	San Miguel Chicaj	1	12	0	0	0	2	15
	Santa Cruz El Chol	0	4	0	0	0	0	4
Chimaltenango	<b>Chimaltenango</b>	<b>43</b>	<b>223</b>	<b>4</b>	<b>7</b>	<b>7</b>	<b>32</b>	<b>316</b>
	Acatenango	3	10	0	0	0	2	15
	Chimaltenango	9	31	1	5	2	7	55
	El Tejar	0	2	0	0	0	0	2
	Parramos	1	1	0	0	0	0	2
	Patzicía	0	1	0	0	0	0	1
	Patzún	0	9	0	0	0	1	10
	San Andrés Itzapa	1	6	0	0	0	1	8
	San José Poaquil	1	17	0	0	0	2	20
	San Juan Comalapa	2	14	0	0	0	1	17
	San Martín Jilotepeque	12	53	3	2	3	10	83
	San Miguel Pochuta	1	0	0	0	0	0	1
	San Pedro Yepocapa	1	17	0	0	0	1	19
	Santa Apolonia	1	10	0	0	0	1	12
	Santa Cruz Balanya	0	1	0	0	0	0	1
	Santo Domingo Xenacoj	1	0	0	0	0	0	1
	Tecpán Guatemala	8	35	0	0	2	4	49
Zaragoza	2	16	0	0	0	2	20	
Chiquimula	<b>Chiquimula</b>	<b>62</b>	<b>331</b>	<b>7</b>	<b>9</b>	<b>1</b>	<b>29</b>	<b>439</b>
	Camotán	3	41	0	0	0	5	49
	Chiquimula	12	79	4	4	1	5	105
	Concepción Las Minas	3	5	1	1	0	0	10
	Esquipulas	23	37	2	2	0	5	69
	Ipala	0	6	0	0	0	2	8
	Jocotán	6	76	0	0	0	6	88
	Olopa	2	28	0	2	0	0	32
	Quetzaltepeque	6	20	0	0	0	3	29
	San Jacinto	1	8	0	0	0	0	9
	San José La Arada	1	5	0	0	0	0	6
San Juan Ermita	5	26	0	0	0	3	34	
El Progreso	<b>El Progreso</b>	<b>14</b>	<b>109</b>	<b>2</b>	<b>1</b>	<b>1</b>	<b>7</b>	<b>134</b>
	El Júcaro	2	6	0	0	0	0	8
	El Progreso	0	2	0	0	0	0	2
	Guastatoya	4	19	1	0	1	2	27
	Morazán	1	10	0	0	0	0	11
	San Agustín Acasaguastlán	2	31	0	0	0	2	35
	San Antonio La Paz	1	10	0	0	0	0	11
	San Cristóbal Acasaguastlán	1	7	0	0	0	0	8
Sanarate	3	24	1	1	0	3	32	
Escuintla	<b>Escuintla</b>	<b>86</b>	<b>399</b>	<b>4</b>	<b>12</b>	<b>7</b>	<b>9</b>	<b>517</b>
	Escuintla	16	79	2	3	0	1	101
	Guanagazapa	2	2	0	0	0	0	4
	Iztapa	1	8	0	0	0	0	9
	La Democracia	2	9	0	0	1	0	12
	La Gomera	13	35	0	1	0	1	50
	Masagua	2	11	0	0	0	0	13
	Nueva Concepción	14	66	0	2	1	3	86

Esc	Palín	2	5	1	0	0	0	8
	San José	3	23	0	0	0	1	27
	San Vicente Pacaya	2	8	0	0	0	0	10
	Santa Lucia Cotzumalguapa	8	44	0	1	0	1	54
	Sipacapa	0	1	0	0	0	0	1
	Siquinalá	2	18	0	0	0	0	20
	Tiquisate	19	90	1	5	5	2	122
Guatemala	<b>Guatemala</b>	<b>113</b>	<b>534</b>	<b>21</b>	<b>25</b>	<b>16</b>	<b>30</b>	<b>739</b>
	Amatitlán	2	17	2	0	2	3	26
	Chinautla	1	7	0	0	1	0	9
	Churranchito	0	11	0	0	0	1	12
	Fraijanes	0	4	0	0	0	0	4
	Guatemala	83	336	15	23	12	15	484
	Mixco	6	32	1	0	1	1	41
	Palencia	1	7	0	0	0	0	8
	Raymundo	0	1	0	0	0	0	1
	San José Del Golfo	2	3	0	0	0	1	6
	San José Pinula	0	12	0	0	0	0	12
	San Juan Sacatepéquez	3	29	0	0	0	6	38
	San Miguel Petapa	2	4	1	0	0	0	7
	San Pedro Ayampuc	1	11	0	0	0	0	12
	San Pedro Pinula	0	0	0	0	0	1	1
	San Pedro Sacatepéquez	1	3	0	0	0	1	5
	San Raymundo	3	16	0	0	0	0	19
	Santa Catarina Pinula	0	4	0	0	0	0	4
	Villa Canales	0	14	0	0	0	1	15
	Villa Nueva	8	23	2	2	0	0	35
Huehuetenango	<b>Huehuetenango</b>	<b>147</b>	<b>1,238</b>	<b>32</b>	<b>33</b>	<b>62</b>	<b>187</b>	<b>1,699</b>
	Aguacatán	6	43	0	2	6	14	71
	Chajul	0	1	0	0	0	0	1
	Chiantla	7	80	1	1	1	13	103
	Colotenango	3	25	0	2	1	4	35
	Comitancillo	1	0	0	0	0	0	1
	Concepción Huista	7	10	3	0	1	2	23
	Cuilco	9	84	4	3	4	10	114
	Huehuetenango	17	65	6	3	5	8	104
	Huitán	0	1	0	0	0	0	1
	Ixtahuacán	0	4	0	0	0	0	4
	Jacaltenango	3	45	1	0	1	7	57
	La Democracia	6	52	2	0	2	4	66
	La Libertad	4	38	0	0	1	10	53
	Malacatancito	1	8	1	0	0	4	14
	Nentón	2	52	1	2	5	6	68
	Petatán	0	2	0	0	0	0	2
	San Andrés Ixcoy	0	1	0	0	0	0	1
	San Antonio Huista	5	19	3	0	0	1	28
	San Gaspar Ixchil	0	12	0	0	0	2	14
	San Ildefonso Ixtahuacán	5	75	0	1	2	8	91
	San Juan Atitán	2	12	0	0	2	1	17
	San Juan Ixcoy	6	66	0	3	2	6	83
	San Mateo Ixtatán	2	56	0	1	8	12	79
	San Miguel Acatán	8	53	1	1	7	10	80
	San Pedro Necta	1	21	1	2	0	4	29
	San Pedro Soloma	11	91	5	3	2	18	130
	San Rafael La Independencia	1	13	0	0	0	2	16
	San Rafael Petzal	3	11	0	0	1	0	15
	San Sebastián Coatán	10	44	0	2	3	3	62
	Santa Ana Huista	0	3	0	0	0	0	3
	Santa Bárbara	7	37	0	0	1	4	49
	Santa Cruz Barillas	6	123	0	5	5	18	157
	Santa Eulalia	5	52	3	2	2	10	74
	Santiago Chimaltenango	2	2	0	0	0	3	7
	Sn Mateo Ixtatan	0	0	0	0	0	1	1
	Tectitán	1	15	0	0	0	1	17
	Todos Santos Cuchumatán	5	14	0	0	0	1	20
	Unión Cantinil	1	8	0	0	0	0	9
	Izabal	<b>Izabal</b>	<b>50</b>	<b>310</b>	<b>4</b>	<b>9</b>	<b>3</b>	<b>15</b>
El Estor		1	15	0	1	0	1	18
Livingston		7	63	0	0	2	8	80
Los Amates		7	60	2	1	1	2	73
Morales		21	87	0	3	0	4	115
Puerto Barrios		14	83	2	4	0	0	103
Río Dulce	0	2	0	0	0	0	2	



Jalapa	<b>Jalapa</b>	<b>40</b>	<b>211</b>	<b>5</b>	<b>4</b>	<b>10</b>	<b>25</b>	<b>295</b>
	Jalapa	17	88	3	2	4	17	131
	Mataquescuintla	6	43	0	0	5	0	54
	Monjas	3	11	1	1	0	5	21
	San Carlos Alzatate	0	8	0	0	0	1	9
	San Luis Jilotepeque	5	8	1	0	0	0	14
	San Manuel Chaparrón	2	6	0	0	1	0	9
	San Pedro Pinula	7	46	0	1	0	2	56
	Santa María Xalapán	0	1	0	0	0	0	1
Jutiapa	<b>Jutiapa</b>	<b>62</b>	<b>300</b>	<b>9</b>	<b>7</b>	<b>4</b>	<b>33</b>	<b>415</b>
	Agua Blanca	1	13	0	0	1	2	17
	Asunción Mita	7	30	4	1	0	0	42
	Atescatempa	2	8	0	0	0	0	10
	Comapa	4	23	2	1	2	3	35
	Conguaco	2	24	0	0	0	2	28
	El Adelanto	0	5	0	0	0	1	6
	El Progreso	1	8	0	0	0	1	10
	Jalpatagua	2	12	0	0	1	2	17
	Jerez	0	4	0	0	0	0	4
	Jutiapa	22	92	1	2	0	15	132
	Moyuta	10	29	0	0	0	1	40
	Pasaco	3	7	0	0	0	0	10
	Quezada	3	13	0	1	0	1	18
	San Miguel Acatan	1	6	0	0	0	2	9
	Santa Catarina Mita	0	11	1	1	0	2	15
	Yupiltepeque	2	8	0	0	0	1	11
Zapotitlán	2	7	1	1	0	0	11	
Petén	<b>Petén</b>	<b>80</b>	<b>376</b>	<b>22</b>	<b>21</b>	<b>10</b>	<b>58</b>	<b>567</b>
	Dolores	11	42	1	0	0	5	59
	El Chal	2	6	0	0	0	1	9
	El Naranjo	0	1	0	0	0	0	1
	Flores	5	10	0	1	0	0	16
	La Libertad	10	63	4	4	2	9	92
	Las Cruces	7	14	2	2	0	1	26
	Melchor De Mencos	4	19	1	0	2	2	28
	Poptún	13	40	4	2	0	3	62
	San Andrés	2	12	0	3	1	2	20
	San Benito	4	14	5	2	0	0	25
	San Francisco	0	3	0	1	0	1	5
	San José	0	1	0	0	0	0	1
	San Luis	4	70	0	2	2	19	97
	Santa Ana	5	18	0	0	1	3	27
Santa Elena	1	2	0	1	0	0	4	
Sayaxché	12	61	5	3	2	12	95	
Quetzaltenango	<b>Quetzaltenango</b>	<b>167</b>	<b>671</b>	<b>16</b>	<b>17</b>	<b>17</b>	<b>54</b>	<b>942</b>
	Almolonga	2	4	2	1	0	1	10
	Cabricán	5	17	1	1	1	5	30
	Cajolá	5	19	0	0	2	2	28
	Cantel	2	33	0	0	0	0	35
	Coatepeque	24	104	5	8	5	5	151
	Colomba Costa Cuca	6	44	1	0	0	2	53
	Concepción Chiquirichapa	7	15	0	1	0	4	27
	El Palmar	3	30	0	1	0	0	34
	Flores Costa Cuca	4	24	0	0	0	0	28
	Génova	14	69	4	0	0	3	90
	Huitán	8	12	0	0	2	0	22
	La Esperanza	1	10	0	0	0	0	11
	La Unión	0	1	0	0	0	0	1
	Nuevo Palmar	0	1	0	0	0	0	1
	Olintepeque	8	18	0	0	0	3	29
	Palestina De Los Altos	15	33	0	0	3	4	55
	Quetzaltenango	19	118	3	5	0	11	156
	Salcá	2	9	0	0	0	0	11
	San Carlos Sija	12	14	0	0	0	0	26
	San Francisco La Unión	6	10	0	0	0	0	16
	San Juan Ixcay	0	1	0	0	0	0	1
	San Juan Ostuncalco	14	42	0	0	1	8	65
	San Martín Sacatepéquez	4	19	0	0	1	1	25
San Miguel Sigüilá	3	3	0	0	2	3	11	
Sibilia	1	5	0	0	0	2	8	
Sigüilá	0	1	0	0	0	0	1	
Zunil	2	15	0	0	0	0	17	

Quiché	<b>Quiché</b>	<b>94</b>	<b>637</b>	<b>12</b>	<b>16</b>	<b>26</b>	<b>115</b>	<b>900</b>
	Canillá	2	12	0	0	3	4	21
	Chajul	4	51	0	0	1	4	60
	Chicamán	0	15	0	0	0	4	19
	Chiché	1	4	0	0	0	1	6
	Chichicastenango	8	70	0	0	0	5	83
	Chinique	3	3	0	2	0	0	8
	Cunén	3	25	0	0	2	3	33
	Ixcán	9	63	2	3	12	23	112
	Joyabaj	8	74	0	1	4	12	99
	Nebaj	23	104	3	1	2	25	158
	Pachalum	1	6	0	0	0	1	8
	Sacapulas	3	30	2	0	1	5	41
	San Andrés Sajcabajá	6	32	0	1	0	2	41
	San Antonio Ilotenango	2	12	1	1	0	3	19
	San Bartolomé Jocotán	1	2	0	0	0	0	3
	San Juan Cotzal	0	17	0	0	0	3	20
	San Pedro Jocopilas	1	8	0	0	0	2	11
	Santa Cruz del Quiché	9	41	2	2	0	4	58
	Uspantán	8	40	2	2	1	11	64
Zacualpa	2	28	0	3	0	3	36	
Retalhuleu	<b>Retalhuleu</b>	<b>77</b>	<b>277</b>	<b>8</b>	<b>12</b>	<b>5</b>	<b>11</b>	<b>390</b>
	Champerico	7	27	1	0	0	2	37
	Chicamán	0	1	0	0	0	0	1
	El Asintal	17	43	0	2	4	0	66
	Nuevo San Carlos	13	42	3	0	0	2	60
	Retalhuleu	23	106	4	9	1	3	146
	San Andrés Villa Seca	7	23	0	0	0	3	33
	San Felipe Retalhuleu	2	8	0	1	0	0	11
	San Martín Zapotitlán	0	5	0	0	0	0	5
	San Sebastián	3	12	0	0	0	1	16
Santa Cruz Muluá	5	10	0	0	0	0	15	
Sacatepéquez	<b>Sacatepéquez</b>	<b>13</b>	<b>31</b>	<b>0</b>	<b>0</b>	<b>0</b>	<b>2</b>	<b>46</b>
	Alotenango	1	2	0	0	0	0	3
	Antigua Guatemala	6	10	0	0	0	2	18
	Magdalena Milpas Altas	0	2	0	0	0	0	2
	San Antonio Aguas Calientes	1	1	0	0	0	0	2
	San Lucas Sacatepéquez	1	2	0	0	0	0	3
	San Miguel Dueñas	0	2	0	0	0	0	2
	Santa Catarina Barahona	0	1	0	0	0	0	1
	Santa María De Jesús	0	1	0	0	0	0	1
	Santiago Sacatepéquez	2	2	0	0	0	0	4
Santo Domingo Xenacoj	2	5	0	0	0	0	7	
Sumpango	0	3	0	0	0	0	3	
San Marcos	<b>San Marcos</b>	<b>348</b>	<b>1,374</b>	<b>24</b>	<b>28</b>	<b>62</b>	<b>121</b>	<b>1,957</b>
	Ayutla	8	26	0	0	0	0	34
	Catarina	1	25	0	0	0	1	27
	Comitancillo	23	73	0	0	8	11	115
	Concepción Tutuapa	22	99	5	2	3	10	141
	El Progreso	0	1	0	0	0	0	1
	El Quetzal	7	36	1	2	1	2	49
	El Rodeo	0	15	0	0	0	0	15
	El Tumbador	9	42	1	2	1	2	57
	Esquipulas Palo Gordo	2	11	0	0	0	1	14
	Ixchiguán	7	16	0	0	4	6	33
	La Blanca	1	20	0	3	0	0	24
	La Reforma	5	42	0	0	0	0	47
	Malacatán	51	196	1	1	1	8	258
	Nuevo Progreso	10	33	0	0	3	3	49
	Ocos	4	23	0	0	0	1	28
	Pajapita	6	25	1	0	0	1	33
	Rio Blanco	0	5	0	0	0	0	5
	Sabinal	0	1	0	0	0	0	1
	San Antonio Sacatepéquez	2	8	0	0	2	0	12
	San Cristóbal Cucho	10	29	1	1	2	8	51
	San José El Rodeo	2	15	0	0	0	0	17
	San José Ojetenán	15	43	3	0	0	1	62
	San Lorenzo	9	16	2	3	5	2	37
	San Marcos	13	47	3	4	4	8	79
	San Miguel Ixtahuacán	17	62	1	1	3	10	94
	San Pablo	11	67	0	3	1	6	88
San Pedro Sacatepéquez	12	60	0	1	2	5	80	
San Rafael Pie De La Cuesta	1	15	0	1	0	1	18	
Sibinal	12	47	0	0	1	6	66	
Sipacapa	9	19	0	0	0	3	31	
Tacaná	49	163	2	4	16	16	250	
Tajumulco	19	66	2	0	2	6	95	
Tejutla	11	28	1	0	3	3	46	

Santa Rosa	<b>Santa Rosa</b>	<b>49</b>	<b>268</b>	<b>4</b>	<b>1</b>	<b>0</b>	<b>8</b>	<b>330</b>
	Barberena	4	24	1	0	0	0	29
	Casillas	7	37	2	0	0	2	48
	Chiquimulilla	8	55	1	0	0	0	64
	Cuilapa	9	30	0	1	0	4	44
	Guazacapán	1	4	0	0	0	0	5
	Nueva Santa Rosa	8	28	0	0	0	1	37
	Oratorio	2	17	0	0	0	0	19
	Pueblo Nuevo Viñas	1	9	0	0	0	0	10
	San Juan Tecuaco	0	5	0	0	0	1	6
	San Rafael Las Flores	2	10	0	0	0	0	12
	Santa Cruz Naranjo	0	4	0	0	0	0	4
	Santa María Ixhuatán	4	19	0	0	0	0	23
	Santa Rosa	2	7	0	0	0	0	9
	Santa Rosa De Lima	0	11	0	0	0	0	11
	Taxisco	1	8	0	0	0	0	9
Sololá	<b>Sololá</b>	<b>53</b>	<b>348</b>	<b>2</b>	<b>4</b>	<b>4</b>	<b>41</b>	<b>452</b>
	Concepción Chiquirichapa	0	3	0	0	0	1	4
	Nahualá	15	116	1	0	2	13	147
	Panajachel	2	2	0	0	0	0	4
	Samta Maria	0	1	0	0	0	0	1
	San Andrés Semetabaj	0	5	0	0	1	1	7
	San Antonio Palopó	2	15	0	1	0	0	18
	San José Chacayá	0	0	0	0	0	1	1
	San Juan La Laguna	9	30	0	0	0	1	40
	San Lucas Tolimán	0	10	1	0	0	3	14
	San Miguel Ixtahuacán	0	0	0	0	0	2	2
	San Pedro La Laguna	3	10	0	0	0	0	13
	Santa Catarina Ixtahuacán	10	49	0	2	1	12	74
	Santa Catarina Palopó	0	1	0	0	0	1	2
	Santa Clara La Laguna	0	2	0	0	0	1	3
	Santa Cruz La Laguna	1	9	0	0	0	0	10
	Santa Lucia Utatlán	4	20	0	0	0	1	25
	Santa María Ixhuatán	1	2	0	0	0	0	3
	Santiago Atitlán	0	3	0	0	0	0	3
Sololá	6	70	0	1	0	4	81	
Suchitepéquez	<b>Suchitepéquez</b>	<b>71</b>	<b>304</b>	<b>7</b>	<b>6</b>	<b>12</b>	<b>16</b>	<b>416</b>
	Chicacao	1	17	0	0	0	2	20
	Cuyotenango	7	20	0	0	1	2	30
	La Unión	0	0	0	0	0	1	1
	Mazatenango	25	111	3	4	8	8	159
	Patulul	0	19	0	0	0	0	19
	Pueblo Nuevo	0	6	0	0	0	0	6
	Rio Bravo	1	4	0	0	0	0	5
	Samayac	2	7	0	0	0	0	9
	San Antonio Suchitepéquez	5	25	1	1	0	1	33
	San Bernardino	1	1	0	0	0	0	2
	San Francisco Zapotitlán	3	7	0	0	0	0	10
	San Gabriel	0	1	0	0	0	0	1
	San José El Ídolo	3	7	0	0	0	0	10
	San José La Maquina	1	1	0	0	0	0	2
	San Juan Bautista	0	2	0	0	0	0	2
	San Lorenzo	3	10	0	0	0	1	14
	San Miguel Panán	1	5	0	0	0	0	6
	San Pablo Jocopilas	8	20	1	1	0	0	30
	Santa Bárbara	0	7	0	0	0	0	7
	Santo Domingo	8	29	2	0	2	1	42
Santo Tomas La Unión	0	0	0	0	1	0	1	
Suchitepéquez	0	2	0	0	0	0	2	
Zunilito	2	3	0	0	0	0	5	
Totonicapán	<b>Totonicapán</b>	<b>56</b>	<b>278</b>	<b>4</b>	<b>5</b>	<b>6</b>	<b>32</b>	<b>381</b>
	Momostenango	11	76	0	2	1	12	102
	San Andrés Xecul	2	16	0	0	1	4	23
	San Bartolo Aguas Calientes	3	18	0	0	1	0	22
	San Cristóbal Totonicapán	10	23	0	1	0	1	35
	San Francisco El Alto	2	16	0	0	2	1	21
	Santa María Chiquimula	3	18	0	0	0	0	21
	Totonicapán	25	111	4	2	1	14	157
Zacapa	<b>Zacapa</b>	<b>36</b>	<b>156</b>	<b>2</b>	<b>2</b>	<b>2</b>	<b>5</b>	<b>203</b>
	Cabañas	3	15	0	0	0	0	18
	Estanzuela	3	2	0	0	0	0	5
	Gualán	9	36	0	1	0	1	47
	Huité	0	7	0	0	0	0	7
	La Unión	4	24	0	0	1	1	30
	Rio Hondo	4	8	0	0	0	0	12
	San Diego	0	5	0	0	0	0	5
	Teculután	2	6	0	0	0	0	8
	Usumatlán	1	13	0	0	0	0	14
	Zacapa	10	40	2	1	1	3	57
<b>Total general</b>	<b>1,731</b>	<b>8,820</b>	<b>200</b>	<b>236</b>	<b>279</b>	<b>938</b>	<b>12,204</b>	

FUENTE: DELEGACIONES TERRESTRES

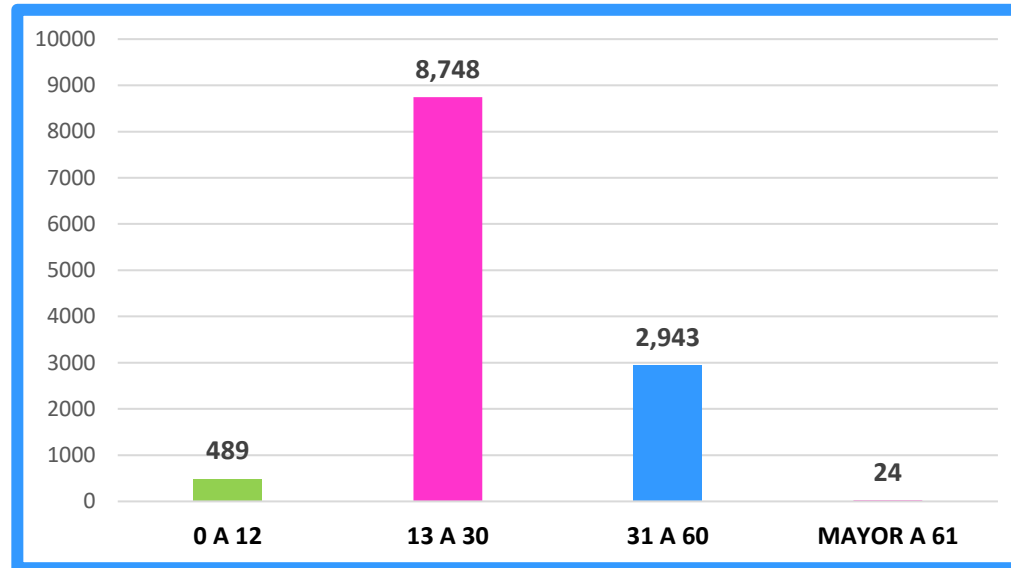
ELABORADO POR: DEPARTAMENTO DE ESTADÍSTICA Y ARCHIVOS. IGM



## GUATEMALTECOS RETORNADOS DE MÉXICO VÍA TERRESTRE POR RANGO DE EDAD RESUMEN MENSUAL 2021

ENERO-ABRIL	MES	RANGOS DE EDAD				TOTAL 2021
		0 A 12	13 A 30	31 A 60	MAYOR A 61	
	ENERO	8	1,163	470	1	1,642
	FEBRERO	63	2,082	705	3	2,853
	MARZO	286	2,990	892	9	4,177
	ABRIL	132	2,513	876	11	3,532
	<b>TOTALES</b>	<b>489</b>	<b>8,748</b>	<b>2,943</b>	<b>24</b>	<b>12,204</b>

Fuente: División de Operativos, Delegaciones Terrestres y Aérea, Elaborado por Departamento de Estadística y Archivo. IGM



# GUATEMALTECOS RETORNADOS VÍA AÉREA PROCEDENTES DE MÉXICO

(REGISTRADOS EN LA FUERZA AÉREA)



**GUATEMALTECOS RETORNADOS VÍA AÉREA DE MÉXICO (MONTERREY, TAMAULIPAS)**

**ENERO A ABRIL 2021**  
**(INGRESADOS Y REGISTRADOS EN LA FUERZA AÉREA GUATEMALTECA)**

MES	MAYORES		MENOR				2021
			ACOMPAÑADO		NO ACOMPAÑADO		
	M	F	M	F	M	F	
ENERO	0	0	0	0	0	0	0
FEBRERO	0	0	0	0	0	0	0
MARZO	0	0	0	0	0	0	0
ABRIL	69	30	18	11	8	0	136
<b>TOTAL</b>	<b>69</b>	<b>30</b>	<b>18</b>	<b>11</b>	<b>8</b>	<b>0</b>	<b>136</b>

FUENTE: División de Operativos. Elaborado por Oficina de Estadística. DGM/IGM.

**GUATEMALTECOS RETORNADOS PROCEDENTES DE MÉXICO  
DE ENERO A ABRIL DEL 2021**

DEPARTAMENTO	MUNICIPIO	MAYOR		ACOMPAÑADO		NO ACOMPAÑADO		TOTAL
		FEMENINO	MASCULINO	FEMENINO	MASCULINO	FEMENINO	MASCULINO	
Alta Verapaz	<b>Alta Verapaz</b>	<b>0</b>	<b>4</b>	<b>0</b>	<b>0</b>	<b>0</b>	<b>0</b>	<b>4</b>
	Chisec	0	1	0	0	0	0	1
	Fray Bartolomé de las Casas	0	3	0	0	0	0	3
Baja Verapaz	<b>Baja Verapaz</b>	<b>3</b>	<b>5</b>	<b>1</b>	<b>2</b>	<b>0</b>	<b>0</b>	<b>11</b>
	Cubulco	2	0	1	1	0	0	4
	Rabinal	0	3	0	0	0	0	3
	Salamá	1	2	0	0	0	0	3
	San Jerónimo	0	0	0	1	0	0	1
Chimaltenango	<b>Chimaltenango</b>	<b>2</b>	<b>5</b>	<b>1</b>	<b>1</b>	<b>0</b>	<b>3</b>	<b>12</b>
	Chimaltenango	0	2	0	1	0	1	4
	San Andrés Itzapa	0	0	0	0	0	1	1
	San José Poaquil	0	1	0	0	0	0	1
	San Martín Jilotepeque	2	2	1	0	0	0	5
	Tecpán Guatemala	0	0	0	0	0	1	1
Chiquimula	<b>Chiquimula</b>	<b>1</b>	<b>5</b>	<b>0</b>	<b>0</b>	<b>0</b>	<b>0</b>	<b>6</b>
	Camotán	0	1	0	0	0	0	1
	Chiquimula	1	0	0	0	0	0	1
	Jocotán	0	3	0	0	0	0	3
El Progreso	<b>El Progreso</b>	<b>0</b>	<b>1</b>	<b>0</b>	<b>0</b>	<b>0</b>	<b>0</b>	<b>1</b>
	Guastatoya	0	1	0	0	0	0	1
	<b>Escuintla</b>	<b>1</b>	<b>2</b>	<b>0</b>	<b>0</b>	<b>0</b>	<b>0</b>	<b>3</b>
Escuintla	Guanagazapa	0	1	0	0	0	0	1
	La Gomera	1	0	0	0	0	0	1
	Tiquisate	0	1	0	0	0	0	1
	<b>Guatemala</b>	<b>1</b>	<b>3</b>	<b>0</b>	<b>1</b>	<b>0</b>	<b>0</b>	<b>5</b>
Guatemala	Guatemala	0	1	0	0	0	0	1
	San José Pinula	0	1	0	0	0	0	1
	San Juan Sacatepéquez	1	0	0	0	0	0	1
	San Raymundo	0	1	0	0	0	0	1
	Villa Nueva	0	0	0	1	0	0	1
	<b>Huehuetenango</b>	<b>3</b>	<b>2</b>	<b>2</b>	<b>1</b>	<b>0</b>	<b>2</b>	<b>10</b>
Huehuetenango	Concepción Huista	1	0	1	0	0	0	2
	Huehuetenango	0	0	0	0	0	1	1
	San Sebastián Huehuetenango	0	1	0	0	0	1	2
	Santa Cruz Barillas	1	0	0	0	0	0	1
	Santa Eulalia	1	1	1	1	0	0	4
	<b>Izabal</b>	<b>0</b>	<b>2</b>	<b>0</b>	<b>0</b>	<b>0</b>	<b>0</b>	<b>2</b>
Izabal	Morales	0	1	0	0	0	0	1
	Puerto Barrios	0	1	0	0	0	0	1
Jalapa	<b>Jalapa</b>	<b>1</b>	<b>2</b>	<b>0</b>	<b>1</b>	<b>0</b>	<b>0</b>	<b>4</b>
	Jalapa	1	2	0	1	0	0	4
Jutiapa	<b>Jutiapa</b>	<b>4</b>	<b>5</b>	<b>3</b>	<b>4</b>	<b>0</b>	<b>1</b>	<b>17</b>
	Asunción Mita	0	1	0	0	0	1	2
	Jalpatagua	0	1	0	0	0	0	1
	Jutiapa	2	2	3	3	0	0	10
	Quesada	0	1	0	0	0	0	1
	Santa Catarina Mita	2	0	0	1	0	0	3
Petén	<b>Petén</b>	<b>2</b>	<b>5</b>	<b>1</b>	<b>3</b>	<b>0</b>	<b>0</b>	<b>11</b>
	Flores	0	2	0	1	0	0	3
	La Libertad	1	2	0	2	0	0	5
	Santa Ana	1	1	0	0	0	0	2
	Sayaxché	0	0	1	0	0	0	1
Quetzaltenango	<b>Quetzaltenango</b>	<b>1</b>	<b>4</b>	<b>0</b>	<b>0</b>	<b>0</b>	<b>0</b>	<b>5</b>
	Cajolá	0	1	0	0	0	0	1
	Cantel	1	0	0	0	0	0	1
	El Palmar	0	2	0	0	0	0	2
	Quetzaltenango	0	1	0	0	0	0	1
Quiché	<b>Quiché</b>	<b>1</b>	<b>7</b>	<b>0</b>	<b>0</b>	<b>0</b>	<b>0</b>	<b>8</b>
	Chajul	0	1	0	0	0	0	1
	Chichicastenango	0	1	0	0	0	0	1
	Cunén	0	2	0	0	0	0	2
	Ixcán	0	1	0	0	0	0	1
	Joyabaj	0	1	0	0	0	0	1
	Nebaj	1	1	0	0	0	0	2
Retalhuleu	<b>Retalhuleu</b>	<b>0</b>	<b>1</b>	<b>0</b>	<b>0</b>	<b>0</b>	<b>0</b>	<b>1</b>
	Nuevo San Carlos	0	1	0	0	0	0	1
Sacatepéquez	<b>Sacatepéquez</b>	<b>0</b>	<b>1</b>	<b>1</b>	<b>1</b>	<b>0</b>	<b>0</b>	<b>3</b>
	Antigua Guatemala	0	1	1	1	0	0	3
San Marcos	<b>San Marcos</b>	<b>2</b>	<b>7</b>	<b>1</b>	<b>1</b>	<b>0</b>	<b>2</b>	<b>13</b>
	Catarina	0	1	0	0	0	0	1
	Comitancillo	0	0	0	0	0	1	1
	La Reforma	0	1	0	0	0	0	1
	Malacatán	0	1	0	0	0	0	1
	San Cristóbal Cucho	0	2	0	0	0	1	3
	San Lorenzo	0	1	0	0	0	0	1
	San Marcos	0	1	1	0	0	0	2
	San Pablo	1	0	0	0	0	0	1
	Sipacapa	1	0	0	1	0	0	2

<b>Santa Rosa</b>	<b>Santa Rosa</b>	<b>2</b>	<b>2</b>	<b>0</b>	<b>1</b>	<b>0</b>	<b>0</b>	<b>5</b>
	Cuilapa	1	0	0	1	0	0	2
	Nueva Santa Rosa	0	1	0	0	0	0	1
	Oratorio	1	0	0	0	0	0	1
	Santa María Ixhvatán	0	1	0	0	0	0	1
<b>Sololá</b>	<b>Sololá</b>	<b>1</b>	<b>2</b>	<b>0</b>	<b>0</b>	<b>0</b>	<b>0</b>	<b>3</b>
	Santa Catarina Ixtahuacán	0	2	0	0	0	0	2
	Santa Lucía Utatlán	1	0	0	0	0	0	1
<b>Suchitepéquez</b>	<b>Suchitepéquez</b>	<b>2</b>	<b>1</b>	<b>0</b>	<b>1</b>	<b>0</b>	<b>0</b>	<b>4</b>
	San Antonio Suchitepéquez	1	0	0	1	0	0	2
	San José El Ídolo	1	1	0	0	0	0	2
<b>Zacapa</b>	<b>Zacapa</b>	<b>3</b>	<b>3</b>	<b>1</b>	<b>1</b>	<b>0</b>	<b>0</b>	<b>8</b>
	Gualán	2	1	1	1	0	0	5
	La Unión	1	1	0	0	0	0	2
	Zacapa	0	1	0	0	0	0	1
<b>Total general</b>		<b>30</b>	<b>69</b>	<b>11</b>	<b>18</b>	<b>0</b>	<b>8</b>	<b>136</b>

FUENTE: División de Operativos. Elaborado por Oficina de Estadística. IGM.





**GUATEMALTECOS RETORNADOS PROCEDENTES DE MÉXICO  
POR RANGO DE EDAD  
RESUMEN MENSUAL 2021**

ENERO-ABRIL	MES	RANGOS DE EDAD				TOTAL 2021
		0 A 12	13 A 30	31 A 60	MAYOR A 61	
	ENERO	0	0	0	0	0
	FEBRERO	0	0	0	0	0
	MARZO	0	0	0	0	0
	ABRIL	23	69	44	0	136
	<b>TOTALES</b>	<b>23</b>	<b>69</b>	<b>44</b>	<b>0</b>	<b>136</b>

Fuente: División de Operativos, Delegaciones Terrestres y Aérea, Elaborado por Departamento de Estadística y Archivo. IGM

